

# **Rapporto Autovalutazione**

**Periodo di Riferimento - 2017/18**

**RAV Scuola - CEIC834006**

**I.A.C. "FERMI" CERVINO**

# 1 Contesto e risorse

## 1.1 Popolazione scolastica

### 1.1.d Rapporto studenti - insegnante

#### 1.1.d.1 Numero medio di studenti per insegnante

Numero medio di studenti per insegnante		
	Totale Posti	Numero Medio Studenti
CEIC834006	68,50	9,17
- Benchmark*		
CASERTA	12.992,70	10,95
CAMPANIA	78.227,88	11,37
ITALIA	675.757,49	11,29

## Sezione di valutazione

Domande Guida
Qual e' il contesto socio-economico di provenienza degli studenti?
Qual è l'incidenza degli studenti provenienti da famiglie svantaggiate?
Quali caratteristiche presenta la popolazione studentesca (situazioni di disabilità, disturbi evolutivi, ecc.)?
Ci sono studenti con cittadinanza non italiana?
Ci sono gruppi di studenti che presentano caratteristiche particolari dal punto di vista della provenienza socio economica e culturale (es. studenti nomadi, studenti provenienti da zone particolarmente svantaggiate, ecc.)?
Il rapporto studenti - insegnante è adeguato per supportare la popolazione studentesca frequentante la scuola? Tale rapporto e' in linea con il riferimento regionale?

Opportunità (Digitare al max 1500 caratteri)	Vincoli (Digitare al max 1500 caratteri)
<p>La scuola rappresenta un'importante agenzia educativa presente sul territorio ed è considerata dalle famiglie come punto di riferimento per la crescita formativa dei figli: le esperienze di vita risultano, infatti, limitate al contesto scolastico. L'individuazione del numero di alunni con BES, rilevato durante il corrente anno scolastico, supera il 4% (escludendo dalla rilevazione gli alunni dell'infanzia) per cui si è ritenuto necessario attuare strategie d'intervento individualizzate e personalizzate, calibrate sui ritmi di apprendimento individuali che hanno determinato evidenti elementi di positiva trasformazione nel contesto scolastico.</p> <p>La quota di studenti con cittadinanza non italiana è esigua.</p> <p>Nella scuola secondaria di primo grado al fine di rendere più omogenea la distribuzione degli alunni per fasce di livello, sono stati istituiti più corsi ad indirizzo musicale.</p>	<p>Il territorio è caratterizzato da un'economia prevalentemente agricola, dove esiguo è il commercio e l'artigianato. Il livello culturale della popolazione è modesto, pochissimi raggiungono un grado di istruzione di scuola secondaria di secondo grado. Esiguo è il numero di operai, impiegati e professionisti. Nella maggior parte delle famiglie lavora un solo genitore e spesso in modo precario. Ciò comporta la necessità da parte dei giovani e intere famiglie di trasferirsi altrove, impoverendo detta realtà di risorse fisiche ed intellettuali.</p> <p>La popolazione scolastica è distribuita fra i plessi dislocati sul territorio del comune.</p> <p>Si rilevano ancora casi di svantaggio sociale che a volte sfociano in episodi di bullismo. Il rapporto studenti-insegnante è pari al 9,17% ed è pari alla media provinciale, regionale e nazionale.</p>

## **1.2 Territorio e capitale sociale**

### **1.2.a Disoccupazione**

#### **1.2.a.1 Tasso di disoccupazione**

1.2.a.1 Tasso di disoccupazione Anno 2017 - Fonte ISTAT			
Territorio			Tasso di disoccupazione %
ITALIA			11.2
	Nord ovest		7.4
		Liguria	9.4
		GENOVA	9.1
		IMPERIA	14.4
		LA SPEZIA	9.4
		SAVONA	6.6
		Lombardia	6.4
		BERGAMO	4.2
		BRESCIA	6.1
		COMO	8.4
		CREMONA	6.2
		LECCO	5.2
		LODI	7
		MILANO	6.5
		MANTOVA	7.3
		PAVIA	6.8
		SONDRIO	6.3
		VARESE	6.5
		Piemonte	9.1
		ALESSANDRIA	11.6
		ASTI	9.1
		BIELLA	7.1
		CUNEO	6.1
		NOVARA	11.1
		TORINO	9.3
		VERBANO-CUSIO- OSSOLA	6.8
		VERCELLI	9.6
		Valle D'Aosta	7.8
		AOSTA	7.8
	Nord est		6.2
		Emilia-Romagna	6.5
		BOLOGNA	5.1
		FERRARA	9.4
		FORLI' CESENA	6.9
		MODENA	7
		PIACENZA	6.1
		PARMA	5.2
		RAVENNA	7.2
		REGGIO EMILIA	4.8
		RIMINI	10.1
		Friuli-Venezia Giulia	6.7
		GORIZIA	9.4
		PORDENONE	5.7
		TRIESTE	6
		UDINE	6.9
		Trentino Alto Adige	4.3
		BOLZANO	3
		TRENTO	5.7
		Veneto	6.3
		BELLUNO	5
		PADOVA	8.5
		ROVIGO	8.3
		TREVISO	5.5
		VENEZIA	4.7
		VICENZA	6.2
		VERONA	6
	Centro		9.9
		Lazio	10.6

1.2.a.1 Tasso di disoccupazione Anno 2017 - Fonte ISTAT			
	Lazio		10.6
		FROSINONE	17.9
		LATINA	13.3
		RIETI	11.8
		ROMA	9.4
		VITERBO	12.9
	Marche		10.5
		ANCONA	12.4
		ASCOLI PICENO	14.4
		FERMO	8.6
		MACERATA	8
		PESARO URBINO	8.9
	Toscana		8.5
		AREZZO	9.7
		FIRENZE	6.7
		GROSSETO	8.1
		LIVORNO	6.8
		LUCCA	10.8
		MASSA-CARRARA	16
		PISA	7
		PRATO	6.1
		PISTOIA	11.7
		SIENA	9.3
	Umbria		10.5
		PERUGIA	10.1
		TERNI	11.7
	Sud e Isole		19.3
	Abruzzo		11.7
		L'AQUILA	12.3
		CHIETI	11.9
		PESCARA	12.2
		TERAMO	10.2
	Basilicata		12.8
		MATERA	13
		POTENZA	12.7
	Campania		20.9
		AVELLINO	15
		BENEVENTO	13.6
		CASERTA	22.4
		NAPOLI	23.8
		SALERNO	15.8
	Calabria		21.5
		COSENZA	21.1
		CATANZARO	19.4
		CROTONE	28.9
		REGGIO CALABRIA	22.2
		VIBO VALENTIA	17.9
	Molise		14.6
		CAMPOBASSO	14.2
		ISERNIA	15.5
	Puglia		18.8
		BARI	15.4
		BRINDISI	18.6
		BARLETTA	17.3
		FOGGIA	25
		LECCE	22.3
		TARANTO	16.8
	Sardegna		17
		CAGLIARI	15.5
		NUORO	13

1.2.a.1 Tasso di disoccupazione Anno 2017 - Fonte ISTAT				
			ORISTANO	17.7
			SASSARI	16.8
			SUD SARDEGNA	21.3
		Sicilia		21.4
			AGRIGENTO	22.9
			CALTANISSETTA	17.7
			CATANIA	18.8
			ENNA	24.7
			MESSINA	24.8
			PALERMO	21.3
			RAGUSA	18.8
			SIRACUSA	21.9
			TRAPANI	24.3

## 1.2.b Immigrazione

### 1.2.b.1 Tasso di immigrazione

1.2.b.1 Tasso di immigrazione Anno 2017 - Fonte ISTAT			
Territorio			Tasso di immigrazione %
ITALIA			8.3
	Nord ovest		10.5
		Liguria	8.8
		GENOVA	8.4
		IMPERIA	11
		LA SPEZIA	8.7
		SAVONA	8.4
		Lombardia	11.3
		BERGAMO	10.9
		BRESCIA	12.5
		COMO	8
		CREMONA	11.4
		LECCO	7.9
		LODI	11.5
		MILANO	13.8
		MANTOVA	12.4
		PAVIA	11
		SONDRIO	5.1
		VARESE	8.3
		Piemonte	9.5
		ALESSANDRIA	10.5
		ASTI	11.2
		BIELLA	5.5
		CUNEO	10.1
		NOVARA	10
		TORINO	9.6
		VERBANO-CUSIO- OSSOLA	6.2
		VERCELLI	8
		Valle D'Aosta	6.5
		AOSTA	6.5
	Nord est		10.4
		Emilia-Romagna	11.8
		BOLOGNA	11.6
		FERRARA	8.5
		FORLI' CESENA	10.5
		MODENA	12.8
		PIACENZA	13.9
		PARMA	13.6
		RAVENNA	12
		REGGIO EMILIA	12.2
		RIMINI	10.7
		Friuli-Venezia Giulia	8.5
		GORIZIA	9.1
		PORDENONE	10
		TRIESTE	8.7
		UDINE	7.4
		Trentino Alto Adige	8.7
		BOLZANO	8.9
		TRENTO	8.6
		Veneto	9.8
		BELLUNO	5.9
		PADOVA	9.9
		ROVIGO	7.6
		TREVISO	10.1
		VENEZIA	9.6
		VICENZA	9.6
		VERONA	11.3
	Centro		10.7
		Lazio	11.2



1.2.b.1 Tasso di immigrazione Anno 2017 - Fonte ISTAT			
	Lazio		11.2
		FROSINONE	4.9
		LATINA	8.7
		RIETI	8.4
		ROMA	12.5
		VITERBO	9.4
	Marche		8.8
		ANCONA	9.1
		ASCOLI PICENO	6.6
		FERMO	10.1
		MACERATA	9.7
		PESARO URBINO	8.3
	Toscana		10.6
		AREZZO	10.6
		FIRENZE	12.7
		GROSSETO	10
		LIVORNO	7.9
		LUCCA	7.8
		MASSA-CARRARA	7
		PISA	9.7
		PRATO	16.6
		PISTOIA	9.3
		SIENA	10.9
	Umbria		10.7
		PERUGIA	11
		TERNI	10
	Sud e Isole		7.8
	Abruzzo		6.5
		L'AQUILA	8.1
		CHIETI	5.3
		PESCARA	5.4
		TERAMO	7.6
	Basilicata		3.6
		MATERA	4.8
		POTENZA	2.9
	Campania		4.1
		AVELLINO	3.2
		BENEVENTO	3
		CASERTA	4.8
		NAPOLI	3.9
		SALERNO	4.7
	Calabria		5.2
		COSENZA	4.6
		CATANZARO	5
		CROTONE	6.8
		REGGIO CALABRIA	5.6
		VIBO VALENTIA	4.7
	Molise		4.1
		CAMPOBASSO	4.2
		ISERNIA	4
	Puglia		3.1
		BARI	3.3
		BRINDISI	2.5
		BARLETTA	2.7
		FOGGIA	4.5
		LECCE	2.9
		TARANTO	2.2
	Sardegna		3
		CAGLIARI	2.9
		NUORO	2.7

1.2.b.1 Tasso di immigrazione Anno 2017 - Fonte ISTAT			
		ORISTANO	1.9
		SASSARI	2.9
		SUD SARDEGNA	3.7
	Sicilia		3.7
		AGRIGENTO	3.3
		CALTANISSETTA	3.2
		CATANIA	3
		ENNA	2.1
		MESSINA	4.4
		PALERMO	2.9
		RAGUSA	8.6
		SIRACUSA	3.7
		TRAPANI	4.4

## Sezione di valutazione

Domande Guida
Per quali peculiarità si caratterizza il territorio in cui è collocata la scuola?
Qual è il contributo degli Enti Locali per l'istruzione e per le scuole del territorio?
Quali risorse e competenze presenti nel territorio rappresentano un'opportunità per l'istituzione scolastica?

Opportunità (Digitare al max 1500 caratteri)	Vincoli (Digitare al max 1500 caratteri)
<p>Cervino, con le sue frazioni di Messercola e Forchia, è un paese della Campania situato a sud-est di Caserta, capoluogo di provincia, da cui dista 15 Km.</p> <p>Il territorio ha un'estensione di circa 8 Km quadrati e la popolazione si addensa soprattutto nel centro storico di Cervino e nella frazione di Messercola.</p> <p>La frazione di Forchia è scarsamente abitata.</p> <p>Il territorio è ben integrato nelle attività della scuola:</p> <ul style="list-style-type: none"> <li>-l'Ente Comunale contribuisce, in minima parte, all'organizzazione e all'onere economico per il servizio di mensa.</li> <li>-l'ASL stabilisce una forma collaborativa con la scuola, sia nella presa in carico degli alunni con diverse abilità, sia nella programmazione di momenti condivisi di orientamento psicologico alle famiglie e agli alunni ;</li> <li>-le Associazioni sportive e di volontariato supportano le manifestazioni e la rete con la scuola per esperienze extracurricolari e per promuovere l'apertura della scuola al territorio.</li> </ul> <p>La Scuola intrattiene rapporti con altre agenzie del territorio e particolarmente con i seguenti enti:</p> <ul style="list-style-type: none"> <li>- le varie associazioni di volontariato;</li> <li>- le varie associazioni sportive;</li> <li>- le varie associazioni culturali.</li> </ul>	<p>Ci sono ancora difficoltà di investimento per la risoluzione di problemi strutturali degli edifici. L'istituto, infatti, ha, dislocati su ampio territorio cinque plessi, uno di Scuola Secondaria di I grado e tre plessi di scuola Primaria, uno dei quali presenta delle problematiche, in quanto, a seguito della inagibilità del plesso della primaria di Messercola, la stessa viene ospitata nei locali della scuola dell'infanzia, sempre di Messercola.</p>





**1.3.a.3 Finanziamenti assegnati dal Comune**

#### 1.3.a.4 Finanziamenti assegnati dalla Provincia



## 1.3.a.6 Finanziamenti assegnati dalla UE

Istituto:CEIC834006 Entrate Per Fonti di Finanziamento e Spesa Sostenuta (IMPORTI) A.S. 2016-2017									
Risorse assegnate da	Dettaglio Finanziamenti	Funzionamento generale	Spese Pulizia	Risorse per retribuzione accessoria	Risorse per supplenze brevi	Stipendi Personale di Ruolo	Stipendi Personale Supplente	Ampliamento Offerta Formativa	Totale
UE		0,00	0,00	0,00	0,00	0,00	0,00	40.392,00	40.392,00

Istituto:CEIC834006 Entrate Per Fonti di Finanziamento e Spesa Sostenuta (PERCENTUALI) A.S. 2016-2017									
Risorse assegnate da	Dettaglio Finanziamenti	% Funzionamento generale	% Spese Pulizia	% Risorse per retribuzione accessoria	% Risorse per supplenze brevi	% Stipendi Personale di Ruolo	% Stipendi Personale Supplente	% Ampliamento Offerta Formativa	% Totale
UE		0,0	0,0	0,0	0,0	0,0	0,0	1,0	1,0



### 1.3.c Sedi della scuola

#### 1.3.c.1 Numero di sedi

Numero di sedi				
		Riferimento Provinciale %	Riferimento Regionale %	Riferimento Nazionale %
Validi	Una sede	9,5	11,6	4,9
	Due sedi	4,8	8	3,4
	Tre o quattro sedi	34,3	29,2	24,4
	Cinque o più sedi	51,4	51,2	67,3
Situazione della scuola: CEIC834006	Cinque o piu' sedi			

## 1.3.d Palestra

### 1.3.d.1 Numero medio di palestre per sede

Numero medio di palestre per sede				
		Riferimento Provinciale %	Riferimento Regionale %	Riferimento Nazionale %
Validi	Nessuna palestra	10,5	7,4	3,3
	Palestra non presente in tutte le sedi	75,2	72,6	80,5
	Una palestra per sede	7,6	13,1	9,8
	Più di una palestra per sede	6,7	6,8	6,5
Situazione della scuola: CEIC834006	Palestra non presente in tutte le sedi			

## 1.3.e Laboratori

### 1.3.e.1 Numero medio di laboratori per sede

Istituto:CEIC834006 - Numero medio di laboratori per sede				
opzione	Situazione della scuola: CEIC834006	Riferimento Provinciale	Riferimento Regionale	Riferimento Nazionale
Numero medio di laboratori per sede	0,5	1,37	1,73	1,72

**1.3.e.5 Numero di computer, tablet e LIM ogni 100 studenti**

<b>Istituto:CEIC834006 - Numero di computer, tablet e LIM ogni 100 studenti</b>				
opzione	Situazione della scuola: CEIC834006	Riferimento Provinciale %	Riferimento Regionale %	Riferimento Nazionale %
Numero di Computer	7,1	9,35	9,69	9,09
Numero di Tablet	2,88	2,21	2,61	1,74
Numero di Lim	3,65	4,29	4,63	3,61

## 1.3.f Biblioteca

### 1.3.f.1 Presenza della biblioteca

Istituto:CEIC834006 - Presenza della biblioteca				
opzione	Situazione della scuola: CEIC834006	Riferimento Provinciale	Riferimento Regionale	Riferimento Nazionale
Numero di Biblioteche	1	1,28	1,45	2,95

## Sezione di valutazione

Domande Guida
Quali sono le risorse economiche disponibili? Quali fonti di finanziamento riceve la scuola oltre a quelle statali? La scuola ricerca fonti di finanziamento aggiuntive?
Quali sono le caratteristiche delle strutture della scuola (es. struttura e sicurezza degli edifici, raggiungibilita' delle sedi, ecc.)?
Quali sono le caratteristiche degli spazi e delle dotazioni presenti (es. laboratori, biblioteca, palestre, LIM, pc, connessione a internet, ecc.)?

Opportunità (Digitare al max 1500 caratteri)	Vincoli (Digitare al max 1500 caratteri)
<p>Le risorse finanziarie e strumentali sono definite per gli obiettivi strategici del PTOF di sviluppo di percorsi formativi efficaci (con flessibilità dei curricoli e dei moduli organizzativi), di personalizzazione degli itinerari formativi e di potenziamento di progetti integrati e di raccordo con il territorio. La Scuola riceve finanziamenti regionali per lo svolgimento di attività extracurricolari finalizzati alla dispersione scolastica. fondi europei ( PON - FESR ) per il cablaggio dell'istituto, ammodernamento delle dotazione informatiche,</p> <p>La scuola è dotata di:</p> <ul style="list-style-type: none"> <li>- un laboratorio di informatica con 11 postazioni di lavoro; - di LIM in ciascuna aula della scuola Secondaria e di una LIM in ogni plesso della scuola dell'Infanzia e Primaria ;</li> <li>- una biblioteca con LIM ;</li> <li>- un laboratorio di arte ;</li> <li>- un laboratorio musicale ;</li> <li>- una palestra che viene adoperata per le attività ginnico-sportive curriculari ed extracurricolari;</li> <li>- un pianoforte, e diversi strumenti musicali in dotazione degli alunni del corso musicale;</li> <li>- ampio atrio adibito ad auditorium con LIM;</li> </ul>	<p>L'ente locale assicura un parziale adeguamento alla messa in sicurezza degli edifici scolastici e del superamento delle barriere architettoniche.</p> <p>Poco sviluppato il collegamento tra una frazione e l'altra del comune ma anche tra Cervino e i comuni vicini.</p> <p>Nella Scuola dell'infanzia e nella Primaria è presente solo una LIM per plesso.</p> <p>La partecipazione finanziaria dei genitori alle attività scolastiche è medio bassa.</p>

## 1.4 Risorse professionali

### 1.4.a Caratteristiche degli insegnanti

#### 1.4.a.1 Tipologia di contratto degli insegnanti

Istituto:CEIC834006 - Tipologia di contratto degli insegnanti Anno scolastico 2017-2018					
	Insegnanti a tempo indeterminato		Insegnanti a tempo determinato		TOTALE
	Ni <sub>c</sub> ½	%	Ni <sub>c</sub> ½	%	
CEIC834006	97	96,0	4	4,0	100,0
- Benchmark*					
CASERTA	18.791	93,1	1.383	6,9	100,0
CAMPANIA	107.599	89,2	13.075	10,8	100,0
ITALIA	822.751	79,4	212.945	20,6	100,0

## 1.4.a.2 Insegnanti a tempo indeterminato per fasce di eta'

Istituto:CEIC834006 - Insegnanti a tempo indeterminato per fasce di età Anno scolastico 2017-2018									
	<35		35-44		45-54		55+		Totale
	Ni <sub>i</sub> ½	%	Ni <sub>i</sub> ½	%	Ni <sub>i</sub> ½	%	Ni <sub>i</sub> ½	%	TOTALE
CEIC834006	6	7,0	16	18,6	35	40,7	29	33,7	100,0
- Benchmark*									
CASERTA	602	3,6	3.203	18,9	6.429	38,0	6.688	39,5	100,0
CAMPANIA	4.002	4,0	19.019	18,8	36.706	36,2	41.571	41,0	100,0
ITALIA	60.350	6,9	209.180	23,8	300.227	34,2	307.674	35,1	100,0

## 1.4.a.4 Insegnanti a tempo indeterminato per anni di servizio nella scuola (stabilita')

Istituto:CEIC834006 - Fasce Anni di Servizio degli insegnanti Anno scolastico 2016-2017								
	Corrente Anno		Da 2 a 5 anni		Da 6 a 10 anni		Oltre 10 anni	
	Ni <sub>i</sub> ½	%	Ni <sub>i</sub> ½	%	Ni <sub>i</sub> ½	%	Ni <sub>i</sub> ½	%
CEIC834006	13	19,4	13	19,4	14	20,9	27	40,3
- Benchmark*								
CASERTA	2.884	22,5	2.987	23,3	2.257	17,6	4.681	36,5
CAMPANIA	17.748	23,3	20.055	26,3	12.937	17,0	25.526	33,5
ITALIA	145.131	22,9	160.667	25,3	109.045	17,2	219.739	34,6



## 1.4.b Caratteristiche del Dirigente scolastico

### 1.4.b.1 Tipo di incarico del Dirigente scolastico

Tipo incarico del Dirigente scolastico - Anno Scolastico 2017-2018										
	Incarico effettivo		Incarico nominale		Incarico di reggenza		Incarico di presidenza		Nessun incarico di dirigenza attivo al 26/03/2018	
ISTITUTO	X									
- Benchmark*										
	Ni <sub>c</sub> /2	%	Ni <sub>c</sub> /2	%	Ni <sub>c</sub> /2	%	Ni <sub>c</sub> /2	%	Ni <sub>c</sub> /2	%
CASERTA	147	94,2	-	0,0	9	5,8	-	0,0	-	0,0
CAMPANIA	937	92,0	13	1,3	67	6,6	-	0,0	2	0,2
ITALIA	6.503	76,6	169	2,0	1.782	21,0	27	0,3	12	0,1

## 1.4.b.2 Anni di esperienza come Dirigente scolastico

Anni di esperienza come Dirigente scolastico				
		Riferimento Provinciale %	Riferimento Regionale %	Riferimento Nazionale %
Validi	Fino a 1 anno	2	6,7	2,3
	Da 2 a 3 anni	24,5	27,9	22,6
	Da 4 a 5 anni	0	0,6	20,8
	Più di 5 anni	73,5	64,8	54,3
Situazione della scuola: CEIC834006	Da 2 a 3 anni			

## 1.4.b.3 Anni di servizio nella scuola

Anni di servizio nella scuola				
		Riferimento Provinciale %	Riferimento Regionale %	Riferimento Nazionale %
Validi	Fino a 1 anno	16,7	19,3	20,4
	Da 2 a 3 anni	34,3	35,6	34,6
	Da 4 a 5 anni	17,6	13,4	20,6
	Più di 5 anni	31,4	31,7	24,4
Situazione della scuola: CEIC834006		Da 2 a 3 anni		

## Sezione di valutazione

Domande Guida
Quali le caratteristiche socio anagrafiche del personale (es. età, tipo di contratto, anni di servizio e stabilità nella scuola)?
Quali le competenze professionali e i titoli posseduti dai docenti (es. certificazioni linguistiche, informatiche, ecc.)?

Opportunità (Digitare al max 1500 caratteri)	Vincoli (Digitare al max 1500 caratteri)
<p>L'I.C. dispone di un'elevata percentuale di insegnanti con contratto a tempo indeterminato, di età superiore ai 35 anni. Il 60% ha più di 10 anni di esperienza e il 50% lavora in questa scuola da 10 anni e più.</p> <p>La maggior parte dei laureati si concentra nella scuola secondaria di I grado.</p> <p>L'8% degli insegnanti possiede la seconda Laurea, e ha conseguito un Master; il 9,4% possiede certificazioni informatiche cui si aggiunge il 4,4 % che ha conseguito nell'anno scolastico 2014/15 una certificazione informatica di livello B ( EIPASS-LIM ). Per il PNSD, la scuola si è arricchita dell'AD e del Team per l'innovazione in relazione alle nuove tecnologie.</p> <p>Il 14% degli insegnanti è in possesso di certificazione linguistiche in Inglese.</p> <p>Il Dirigente Scolastico è di ruolo nella nostra scuola da 3 anni.</p>	<p>Alta è la percentuale dei docenti che superano i 45 anni di età.</p>

## Lista Indicatori Scuola - Sezione: Contesto

PREVALENZA ALUNNI CON BES CIRCA IL  
2%

piano di inclusione.pdf

## 2 Esiti

### 2.1 Risultati scolastici

#### 2.1.a Esiti degli scrutini

##### 2.1.a.1 Studenti ammessi alla classe successiva

2.1.a.1 Studenti ammessi alla classe successiva - Primaria										
	Anno scolastico 2015/16					Anno scolastico 2016/17				
	% classe 1	% classe 2	% classe 3	% classe 4	% classe 5	% classe 1	% classe 2	% classe 3	% classe 4	% classe 5
CEIC834006	100,0	100,0	100,0	100,0	100,0	100,0	100,0	100,0	100,0	100,0
- Benchmark*										
CASERTA	91,2	92,1	92,6	92,8	92,1	99,2	99,6	99,5	99,8	99,7
CAMPANIA	91,3	91,8	92,2	91,9	91,7	99,0	99,5	99,7	99,8	99,6
Italia	93,7	94,1	94,1	94,1	93,8	99,2	99,6	99,7	99,8	99,7

2.1.a.1 Studenti ammessi alla classe successiva - Secondaria di I° grado				
	Anno scolastico 2015/16		Anno scolastico 2016/17	
	% classe 1	% classe 2	% classe 1	% classe 2
CEIC834006	100,0	100,0	100,0	100,0
- Benchmark*				
CASERTA	97,2	98,1	97,3	98,4
CAMPANIA	95,5	96,3	96,8	97,4
Italia	95,1	95,6	96,9	97,4

## 2.1.a.3 Studenti diplomati per votazione conseguita all'esame di stato

2.1.a.3 Studenti diplomati per votazione conseguita all'esame di stato												
	Anno scolastico 2015/16						Anno scolastico 2016/17					
	6 (%)	7 (%)	8 (%)	9 (%)	10 (%)	10 e Lode (%)	6 (%)	7 (%)	8 (%)	9 (%)	10 (%)	10 e Lode (%)
CEIC834006	16,4	35,6	23,3	15,1	4,1	5,5	16,9	27,7	16,9	21,5	4,6	12,3
- Benchmark*												
CASERTA	23,9	25,2	20,7	17,0	9,5	3,6	20,1	25,5	22,3	17,5	10,5	4,1
CAMPANIA	25,2	26,7	21,1	16,4	7,1	3,5	22,7	26,7	21,8	16,7	8,0	4,1
ITALIA	24,2	27,1	22,6	16,7	5,8	3,5	22,2	26,9	23,1	17,5	6,4	3,9

## 2.1.b Trasferimenti e abbandoni

## 2.1.b.2 Studenti trasferiti - in entrata - in corso d'anno

2.1.b.2 Studenti trasferiti - in entrata - in corso d'anno Anno scolastico 2016/17 - Primaria					
	% classe 1	% classe 2	% classe 3	% classe 4	% classe 5
CEIC834006	3,6	2,0	0,0	1,9	1,3
- Benchmark*					
CASERTA	2,4	1,6	1,4	1,0	0,9
CAMPANIA	2,6	2,0	1,8	1,4	0,9
Italia	1,7	1,6	1,4	1,2	0,9

2.1.b.2 Studenti trasferiti - in entrata - in corso d'anno Anno scolastico 2016/17 - Secondaria di I° grado			
	% classe 1	% classe 2	% classe 3
CEIC834006	1,3	0,0	0,0
- Benchmark*			
CASERTA	1,1	0,8	0,6
CAMPANIA	1,6	1,2	0,7
Italia	1,1	1,0	0,7

## 2.1.b.3 Studenti trasferiti - in uscita - in corso d'anno

2.1.b.3 Studenti trasferiti - in uscita - in corso d'anno Anno scolastico 2016/17 - Primaria					
	% classe 1	% classe 2	% classe 3	% classe 4	% classe 5
CEIC834006	0,0	0,0	0,0	0,0	0,0
- Benchmark*					
CASERTA	2,9	2,0	1,7	1,2	1,0
CAMPANIA	3,3	2,4	2,2	1,7	1,2
Italia	2,5	2,1	1,9	1,7	1,3

2.1.b.3 Studenti trasferiti - in uscita - in corso d'anno Anno scolastico 2016/17 - Secondaria di I° grado			
	% classe 1	% classe 2	% classe 3
CEIC834006	0,0	0,0	0,0
- Benchmark*			
CASERTA	1,6	1,3	1,0
CAMPANIA	2,1	1,9	1,4
Italia	1,7	1,6	1,4


## Sezione di valutazione

Domande Guida
Quanti studenti sono ammessi alle classi successive? Ci sono concentrazioni di non ammessi in alcuni anni di corso e/o indirizzi di studio (per le scuole del II ciclo)?
Per le scuole del II ciclo - Quanti sono gli studenti sospesi in giudizio? I debiti formativi si concentrano in determinate discipline, anni di corso, indirizzi e/o sezioni?
Quali considerazioni si possono fare analizzando la distribuzione degli studenti per fascia di voto conseguito all'Esame di Stato (es. una parte consistente si colloca nelle fasce più basse, ci sono distribuzioni anomale per alcune fasce, cosa emerge dal confronto con il dato medio nazionale)?
Quanti e quali studenti abbandonano la scuola e perché?

Punti di Forza (Digitare al max 1500 caratteri)	Punti di Debolezza (Digitare al max 1500 caratteri)
<p>Scuola Primaria e Scuola Secondaria di Primo Grado : tutti gli alunni sono ammessi alla classe successiva.</p> <p>Non ci sono studenti che abbandonano gli studi in corso ; gli studenti trasferiti in entrata sono nella primaria complessivamente il 8,8%, mentre nella secondaria il 1,3. Dall'analisi della distribuzione degli studenti per fascia di voto conseguito all'esame emerge un netto miglioramento per alcune fasce: sono rimaste costanti le percentuali di studenti che superano l'esame conclusivo del primo ciclo d'istruzione con votazione 6 e 10; è aumentata la percentuale di studenti che si diplomano con voto 9 e 10 e lode.</p>	Non emergono punti di debolezza.

Rubrica di Valutazione	
Critero di qualità: Gli studenti della scuola portano avanti regolarmente il loro percorso di studi, lo concludono e conseguono risultati soddisfacenti agli esami finali.	Situazione della scuola
C'è una percentuale superiore ai riferimenti nazionali di studenti trasferiti in uscita, ci sono concentrazioni superiori ai riferimenti nazionali di studenti non ammessi all'anno successivo e/o di abbandoni nella maggior parte degli anni di corso, sedi indirizzi di scuola. Nel II ciclo la quota di studenti con debiti scolastici è superiore ai riferimenti nazionali per la maggior parte degli indirizzi di studio. La quota di studenti collocata nella fascia di voto più bassa all'Esame di Stato (6 nel I ciclo; 60 nel II ciclo) è decisamente superiore ai riferimenti nazionali.	1 - Molto critica



		2 -
Gli studenti non ammessi all'anno successivo e/o gli abbandoni in generale sono in linea con i riferimenti nazionali, anche se in alcuni anni di corso, sezioni, plessi o indirizzi di scuola sono superiori. Nella secondaria di II grado la quota di studenti sospesi in giudizio per debiti scolastici è pari ai riferimenti nazionali e superiore ai riferimenti per alcuni indirizzi di studio. La distribuzione dei voti all'Esame di Stato evidenzia una concentrazione lievemente superiore ai riferimenti nazionali di studenti collocati nelle fasce di punteggio più basse (6-7 nel I ciclo; 60-70 nel II ciclo). La quota di studenti collocata nelle fasce di voto medio-basse all'Esame di stato (6-7 nel I ciclo; 60-70 nel II ciclo) è superiore ai riferimenti nazionali.		3 - Con qualche criticità
		4 -
La quota di studenti ammessa all'anno successivo è in linea con i riferimenti nazionali. Gli abbandoni e i trasferimenti in uscita sono inferiori ai riferimenti nazionali. Nella secondaria di II grado la quota di studenti sospesi in giudizio per debiti scolastici è pari o inferiore ai riferimenti nazionali. La quota di studenti collocata nelle fasce di punteggio medio alte all'Esame di Stato (8-10 e lode nel I ciclo; 81-100 e lode nel II ciclo) è superiore o pari ai riferimenti nazionali.		5 - Positiva
		6 -
La quota di studenti ammessa all'anno successivo è superiore ai riferimenti nazionali. Non si registrano abbandoni e i trasferimenti in uscita sono inferiori ai riferimenti nazionali. Nella secondaria di II grado la quota di studenti sospesi in giudizio per debiti scolastici è decisamente inferiore ai riferimenti nazionali. La quota di studenti collocata nelle fasce di punteggio più alte (9-10 e lode nel I ciclo; 91-100 e lode nel II ciclo) all'Esame di Stato è superiore ai riferimenti nazionali.		7 - Eccellente

#### Motivazione del giudizio assegnato

Il giudizio assegnato è relativo alla riduzione della fascia di alunni che hanno conseguito una valutazione uguale a 6 decimi e all'aumento della percentuale di alunni diplomati con valutazione di 9/10 e di 10/10 con lode.

## 2.2 Risultati nelle prove standardizzate nazionali

### 2.2.a Risultati degli studenti nelle prove di italiano e matematica

#### 2.2.a.1234 Punteggio in italiano e matematica

\*Differenze nel punteggio rispetto a scuole con contesto socio-economico e culturale simile (ESCS)

Istituto: CEIC834006 - Risultati degli studenti nelle prove di italiano e matematica - Anno Scolastico 2016/17										
Livello Classe/Plesso/Classe	Prova di Italiano					Prova di Matematica				
	Punteggio medio	Campania	Sud	ITALIA	Punt. ESCS (*)	Punteggio medio	Campania	Sud	ITALIA	Punt. ESCS (*)
		40,4	40,9	41,8			50,9	50,9	52,4	
2-Scuola primaria - Classi seconde	30,6	↓	↓	↓	n.d.	44,6	↓	↓	↓	n.d.
CEEE834018	28,2	n/a	n/a	n/a	n/a	44,7	n/a	n/a	n/a	n/a
CEEE834018 - 2 A	31,6	↓	↓	↓	n.d.	46,2	↓	↓	↓	n.d.
CEEE834018 - 2 B	24,1	↓	↓	↓	n.d.	42,9	↓	↓	↓	n.d.
CEEE834029	28,1	n/a	n/a	n/a	n/a	38,4	n/a	n/a	n/a	n/a
CEEE834029 - 2 A	28,1	↓	↓	↓	n.d.	38,4	↓	↓	↓	n.d.
CEEE83403A	38,8	n/a	n/a	n/a	n/a	51,8	n/a	n/a	n/a	n/a
CEEE83403A - 2 A	38,8	↔	↓	↓	n.d.	51,8	↔	↔	↔	n.d.
		52,3	52,9	55,8			52,8	52,3	53,9	
5-Scuola primaria - Classi quinte	43,7	↓	↓	↓	-8,3	37,4	↓	↓	↓	-15,6
CEEE834018	45,0	n/a	n/a	n/a	n/a	37,0	n/a	n/a	n/a	n/a
CEEE834018 - 5 A	35,8	↓	↓	↓	-17,4	36,9	↓	↓	↓	-15,6
CEEE834018 - 5 B	55,4	↑	↑	↔	2,8	37,2	↓	↓	↓	-15,5
CEEE834029	40,0	n/a	n/a	n/a	n/a	37,7	n/a	n/a	n/a	n/a
CEEE834029 - 5 A	40,0	↓	↓	↓	-14,7	37,7	↓	↓	↓	-17,0
CEEE83403A	43,8	n/a	n/a	n/a	n/a	37,8	n/a	n/a	n/a	n/a
CEEE83403A - 5 A	43,8	↓	↓	↓	-12,3	37,8	↓	↓	↓	-18,7
		59,0	59,2	61,9			43,7	46,4	50,6	
8-Scuola secondaria di I grado - Classi terze	58,6	↔	↔	↓	n.d.	41,7	↓	↓	↓	n.d.
CEMM834017	58,6	n/a	n/a	n/a	n/a	41,7	n/a	n/a	n/a	n/a
CEMM834017 - 3 A	51,4	↓	↓	↓	n.d.	28,2	↓	↓	↓	n.d.
CEMM834017 - 3 B	58,0	↔	↔	↓	n.d.	54,6	↑	↑	↑	n.d.
CEMM834017 - 3 C	62,8	↑	↑	↑	n.d.	47,9	↑	↑	↓	n.d.
CEMM834017 - 3 D	60,4	↔	↔	↓	n.d.	35,5	↓	↓	↓	n.d.

## 2.2.b Variabilita' dei risultati nelle prove di italiano e matematica

## 2.2.b.1 Alunni collocati nei diversi livelli in italiano e in matematica

2.2.b.1 Alunni collocati nei diversi livelli in italiano e in matematica - Anno Scolastico 2016/17										
Classe/Istituto/Ra ggruppamento geografico	Italiano					Matematica				
	Numero studenti Livello 1	Numero studenti Livello 2	Numero studenti Livello 3	Numero studenti Livello 4	Numero studenti Livello 5	Numero studenti Livello 1	Numero studenti Livello 2	Numero studenti Livello 3	Numero studenti Livello 4	Numero studenti Livello 5
CEEE834018 - 2 A	6	4	0	0	2	4	5	2	0	3
CEEE834018 - 2 B	8	1	1	0	0	6	2	0	1	2
CEEE834029 - 2 A	10	1	0	0	1	6	3	2	1	0
CEEE83403A - 2 A	2	5	1	1	1	2	3	0	3	2
	% studenti Livello 1	% studenti Livello 2	% studenti Livello 3	% studenti Livello 4	% studenti Livello 5	% studenti Livello 1	% studenti Livello 2	% studenti Livello 3	% studenti Livello 4	% studenti Livello 5
CEIC834006	59,1	25,0	4,6	2,3	9,1	38,3	27,7	8,5	10,6	14,9
Campania	38,1	18,3	6,1	6,5	31,0	30,0	16,5	16,8	10,0	26,6
Sud	35,7	18,5	7,1	7,0	31,6	29,5	17,0	17,3	10,0	26,2
Italia	33,5	18,4	7,7	7,1	33,2	26,9	17,3	16,9	10,5	28,4

2.2.b.1 Alunni collocati nei diversi livelli in italiano e in matematica - Anno Scolastico 2016/17										
Classe/Istituto/Ra ggruppamento geografico	Italiano					Matematica				
	Numero studenti Livello 1	Numero studenti Livello 2	Numero studenti Livello 3	Numero studenti Livello 4	Numero studenti Livello 5	Numero studenti Livello 1	Numero studenti Livello 2	Numero studenti Livello 3	Numero studenti Livello 4	Numero studenti Livello 5
CEEE834018 - 5 A	11	7	0	1	0	13	3	4	0	0
CEEE834018 - 5 B	4	3	4	2	4	14	2	0	1	1
CEEE834029 - 5 A	8	2	1	3	0	8	3	2	0	1
CEEE83403A - 5 A	8	7	1	3	1	10	7	1	1	0
	% studenti Livello 1	% studenti Livello 2	% studenti Livello 3	% studenti Livello 4	% studenti Livello 5	% studenti Livello 1	% studenti Livello 2	% studenti Livello 3	% studenti Livello 4	% studenti Livello 5
CEIC834006	44,3	27,1	8,6	12,9	7,1	63,4	21,1	9,9	2,8	2,8
Campania	32,9	15,8	13,1	15,7	22,6	28,8	15,8	15,6	13,2	26,6
Sud	31,8	15,6	14,0	16,2	22,5	29,7	16,1	16,2	12,5	25,5
Italia	26,6	15,7	13,1	17,7	26,9	26,3	16,5	17,3	12,9	27,0

2.2.b.1 Alunni collocati nei diversi livelli in italiano e in matematica - Anno Scolastico 2016/17										
Classe/Istituto/Ra ggruppamento geografico	Italiano					Matematica				
	Numero studenti Livello 1	Numero studenti Livello 2	Numero studenti Livello 3	Numero studenti Livello 4	Numero studenti Livello 5	Numero studenti Livello 1	Numero studenti Livello 2	Numero studenti Livello 3	Numero studenti Livello 4	Numero studenti Livello 5
CEMM834017 - 3 A	5	7	2	0	1	14	0	1	0	0
CEMM834017 - 3 B	4	1	3	3	2	1	5	0	3	4
CEMM834017 - 3 C	3	5	2	6	5	9	2	3	0	7
CEMM834017 - 3 D	5	3	2	2	3	11	1	2	1	0
	% studenti Livello 1	% studenti Livello 2	% studenti Livello 3	% studenti Livello 4	% studenti Livello 5	% studenti Livello 1	% studenti Livello 2	% studenti Livello 3	% studenti Livello 4	% studenti Livello 5
CEIC834006	26,6	25,0	14,1	17,2	17,2	54,7	12,5	9,4	6,2	17,2
Campania	24,0	23,6	20,6	16,2	15,5	42,9	19,1	11,8	9,8	16,4
Sud	23,6	22,6	19,8	17,2	16,8	36,9	18,4	12,6	11,2	20,9
Italia	19,5	19,4	19,6	20,5	20,9	29,2	17,5	13,0	12,2	28,0

## 2.2.b.2 Variabilità dei punteggi tra le classi e dentro le classi

<b>2.2.b.2 - Variabilità dei punteggi TRA le classi e DENTRO le classi - Italiano e Matematica - Scuola primaria - Classi seconde - Anno Scolastico 2016/17</b>				
Istituto/Raggruppament o geografico	TRA_ita (%)	DENTRO_ita (%)	TRA_mat (%)	DENTRO_mat (%)
CEIC834006	12,4	87,6	6,3	93,7
- Benchmark*				
Sud	11,5	88,5	14,7	85,3
ITALIA	6,7	93,3	9,3	90,7

<b>2.2.b.2 - Variabilità dei punteggi TRA le classi e DENTRO le classi - Italiano e Matematica - Scuola primaria - Classi quinte - Anno Scolastico 2016/17</b>				
Istituto/Raggruppament o geografico	TRA_ita (%)	DENTRO_ita (%)	TRA_mat (%)	DENTRO_mat (%)
CEIC834006	16,2	83,8	0,1	99,9
- Benchmark*				
Sud	11,7	88,3	15,0	85,0
ITALIA	6,8	93,2	10,2	89,8

## 2.2.c Effetto scuola

### 2.2.c.1 Effetto della scuola sui risultati degli studenti nelle prove

Effetto della scuola sui risultati degli studenti nelle prove - Italiano Scuola primaria - Classi quinte					
Istituzione scolastica nel suo complesso					
Confronto tra il punteggio osservato dell'istituzione scolastica e il punteggio della regione - Italiano	Effetto scuola positivo	Effetto scuola leggermente positivo	Effetto scuola pari alla media regionale	Effetto scuola leggermente negativo	Effetto scuola negativo
Sopra la media regionale					
Intorno alla media regionale					
Sotto la media regionale			X		

Effetto della scuola sui risultati degli studenti nelle prove - Matematica Scuola primaria - Classi quinte					
Istituzione scolastica nel suo complesso					
Confronto tra il punteggio osservato dell'istituzione scolastica e il punteggio della regione - Matematica	Effetto scuola positivo	Effetto scuola leggermente positivo	Effetto scuola pari alla media regionale	Effetto scuola leggermente negativo	Effetto scuola negativo
Sopra la media regionale					
Intorno alla media regionale					
Sotto la media regionale				X	

Effetto della scuola sui risultati degli studenti nelle prove - Italiano Scuola secondaria di I grado - Classi terze					
Istituzione scolastica nel suo complesso					
Confronto tra il punteggio osservato dell'istituzione scolastica e il punteggio della regione - Italiano	Effetto scuola positivo	Effetto scuola leggermente positivo	Effetto scuola pari alla media regionale	Effetto scuola leggermente negativo	Effetto scuola negativo
Sopra la media regionale					
Intorno alla media regionale			X		
Sotto la media regionale					


Effetto della scuola sui risultati degli studenti nelle prove - Matematica Scuola secondaria di I grado - Classi terze					
Istituzione scolastica nel suo complesso					
Confronto tra il punteggio osservato dell'istituzione scolastica e il punteggio della regione - Matematica	Effetto scuola positivo	Effetto scuola leggermente positivo	Effetto scuola pari alla media regionale	Effetto scuola leggermente negativo	Effetto scuola negativo
Sopra la media regionale					
Intorno alla media regionale					
Sotto la media regionale			X		

## Sezione di valutazione

Domande Guida
Quali risultati raggiunge la scuola nelle prove standardizzate nazionali di italiano e matematica?
Quali sono le differenze rispetto a scuole con contesto socio economico e culturale simile?
Come si distribuiscono gli studenti nei diversi livelli in italiano e matematica? Qual e' la concentrazione di studenti nel livello 1?
La scuola riesce ad assicurare una variabilita' contenuta tra le varie classi?
Qual è l'effetto attribuibile alla scuola sui risultati degli apprendimenti? Nel caso in cui l'effetto scuola sia inferiore a quello medio regionale, quali potrebbero essere le motivazioni? L'effetto scuola e' simile per l'italiano e la matematica?

Punti di Forza (Digitare al max 1500 caratteri)	Punti di Debolezza (Digitare al max 1500 caratteri)
---	---

<p>Per la terza secondaria i risultati ottenuti nella prova di Italiano (58,6) non sono significativamente differenti di quelli della Campania (59) e del Sud (59,2), ma di poco al di sotto di quelli dell'Italia (61,9).</p> <p>Nella prova preliminare di lettura, per le classi seconde della scuola primaria, la media del punteggio del nostro Istituto (84,4) non è significativamente differente da quelle della Campania (85) e del Sud (85) ed è superiore alla media nazionale (80,6).</p> <p>Nella scuola secondaria, in Italiano, la percentuale di alunni con livello 1 è di poco superiore a quella nazionale, mentre la percentuale di alunni con livello 5 è di poco inferiore a quella nazionale.</p> <p>La variabilità dentro le classi in Italiano è vicino alla media del Sud e inferiore a quella nazionale.</p> <p>L'effetto scuola in Italiano, per la secondaria, è pari alla media nazionale.</p>	<p>La media del punteggio del nostro Istituto (30,6), nella prova di Italiano, per la seconda primaria, è al di sotto del punteggio della Campania (40,4), del Sud (40,9) e dell'Italia (41,8). Anche nella prova di Matematica i risultati ottenuti (44,6) sono al di sotto dei punteggi della Campania (50,9), del Sud (50,9) e dell'Italia (52,4).</p> <p>Per la quinta primaria, nella prova di Italiano, la media del punteggio del nostro Istituto (43,7) è al di sotto dei punteggi della Campania (52,3), del Sud (52,9) e della media nazionale (55,8). Anche nella prova di Matematica i risultati ottenuti (37,4) sono al di sotto di quelli della Campania (52,8), del Sud (52,3) e dell'Italia (53,9).</p> <p>Per la terza secondaria, nella prova di Matematica (41,7) i risultati sono al di sotto della media di quelli della Campania (43,7), del Sud (46,4) e dell'Italia (50).</p> <p>I risultati delle prove, analizzati per classi parallele, della scuola primaria e secondaria, evidenziano ancora una situazione eterogenea.</p> <p>Nella scuola primaria, in Italiano e Matematica, e secondaria (in Matematica) la percentuale di studenti nel livello 1 è superiore a quella nazionale.</p> <p>Per il nostro Istituto, l'effetto scuola, per le classi quinte, in entrambe le prove, e per le classi terze, nella prova di Matematica è leggermente negativo.</p>
---	--

<b>Rubrica di Valutazione</b>	
<b>Criterio di qualità: Gli studenti della scuola raggiungono livelli di apprendimento soddisfacenti in italiano e matematica in relazione ai livelli di partenza e alle caratteristiche del contesto.</b>	<b>Situazione della scuola</b>
<p>Il punteggio degli studenti della scuola nelle prove INVALSI di italiano e matematica è inferiore rispetto alle scuole con background socio-economico e culturale simile. La variabilità tra le classi in italiano e matematica è superiore a quella media. La quota di studenti collocata nel livello 1 in italiano e in matematica è in generale superiore a quella media regionale. L'effetto attribuibile alla scuola sugli apprendimenti è inferiore all'effetto medio regionale, inoltre i punteggi medi di scuola sono inferiori a quelli medi regionali.</p>	<p>1 - Molto critica</p>
<p>Il punteggio di italiano e matematica della scuola alle prove INVALSI è in linea con quello di scuole con background socio-economico e culturale simile. La variabilità tra classi in italiano e in matematica è pari a quella media o poco superiore, ci sono casi di singole classi in italiano e matematica che si discostano in negativo dalla media della scuola. La quota di studenti collocata nel livello 1 in italiano e in matematica è in linea con la media regionale, anche se ci sono alcuni anni di corso o indirizzi di studi in cui tale quota è superiore alla media. L'effetto attribuibile alla scuola sugli apprendimenti è pari o leggermente superiore all'effetto medio regionale, anche se i punteggi medi di scuola sono inferiori a quelli medi regionali, oppure i punteggi medi sono pari a quelli medi regionali, anche se l'effetto scuola è inferiore all'effetto medio regionale.</p>	<p>2 -</p> <p>3 - Con qualche criticità </p>
<p>Il punteggio di italiano e matematica della scuola alle prove INVALSI è superiore a quello di scuole con background socio-economico e culturale simile. La variabilità tra classi in italiano e matematica è pari a quella media di poco inferiore, oppure alcune classi si discostano in positivo dalla media della scuola. La quota di studenti collocata nel livello 1 in italiano e in matematica è inferiore alla media regionale. L'effetto attribuibile alla scuola sugli apprendimenti è pari all'effetto medio regionale e i punteggi medi di scuola sono superiori a quelli medi regionali, oppure l'effetto scuola è superiore all'effetto medio regionale e i punteggi medi di scuola sono pari a quelli medi regionali.</p>	<p>4 -</p> <p>5 - Positiva</p>

		6 -
Il punteggio di italiano e matematica della scuola alle prove INVALSI e' superiore a quello di scuole con background socio-economico e culturale simile. La varianza tra classi in italiano e matematica e' inferiore a quella media. La quota di studenti collocata nei livelli 1 e 2 in italiano e in matematica e' inferiore alla media regionale. L'effetto attribuibile alla scuola sugli apprendimenti e' superiore all'effetto medio regionale e anche i punteggi medi di scuola sono superiori a quelli medi regionali.		7 - Eccellente

**Motivazione del giudizio assegnato**


In Italiano, nella terza secondaria i risultati sono positivi : uguali alla media di quelli della Campania e del Sud, non significativamente differenti da quelli dell'Italia. L'effetto scuola in Italiano per la secondaria è pari alla media nazionale. Si osserva un peggioramento dei risultati conseguiti nella scuola primaria, in entrambe le prove, e nella secondaria nella prova di Matematica..

## 2.3 Competenze chiave europee

### Sezione di valutazione

Domande Guida
Quali sono le competenze chiave europee su cui la scuola lavora maggiormente?
In che modo la scuola valuta le competenze chiave (osservazione del comportamento, individuazione di indicatori, questionari, ecc.)? La scuola adotta criteri comuni per valutare l'acquisizione delle competenze chiave?
Gli studenti hanno sviluppato adeguate competenze sociali e civiche (rispetto di sé e degli altri, rispetto di regole condivise, ecc.)?
Gli studenti hanno acquisito competenze digitali adeguate (capacità di valutare le informazioni disponibili in rete, capacità di gestire i propri profili on line, capacità di comunicare efficacemente con gli altri a distanza, ecc.)?
Gli studenti hanno acquisito buone strategie per imparare ad apprendere (capacità di schematizzare e sintetizzare, ricerca autonoma di informazioni, ecc.)?
Gli studenti hanno acquisito abilità adeguate allo sviluppo dello spirito di iniziativa e imprenditorialità (progettazione, senso di responsabilità, collaborazione, ecc.)?
Se la scuola adotta forme di certificazione delle competenze o altri sistemi di valutazione, quali livelli di padronanza raggiungono gli studenti nelle competenze chiave a conclusione di determinati segmenti del loro percorso (V primaria, III secondaria di I grado, II secondaria di II grado)?

Punti di Forza (Digitare al max 1500 caratteri)	Punti di Debolezza (Digitare al max 1500 caratteri)
<p>L'Istituto lavora sulle competenze sociali e civiche, delineando il "Patto educativo di corresponsabilità" quale ulteriore contributo alla cultura delle regole. Promuove la formazione di ogni alunno, la sua interazione sociale e la sua crescita civile. Adotta criteri di valutazione condivisi da docenti, genitori e alunni per l'attribuzione del voto di comportamento considerando i seguenti indicatori di condotta:</p> <ul style="list-style-type: none"> <li>- rispetto di persone, di regole, di impegni;</li> <li>- correttezza di comportamento, di linguaggio;</li> <li>- attenzione ai compagni e alle proposte educative dei docenti;</li> <li>- lealtà nei rapporti, nelle verifiche, nelle prestazioni;</li> <li>- disponibilità a migliorare, a partecipare, a collaborare.</li> </ul> <p>Il livello delle competenze di cittadinanza raggiunto dagli studenti e' soddisfacente.</p> <p>La scuola lavora al raggiungimento delle altre competenze.</p> <p>La presenza di strumenti informatici e di una rete internet attiva, favorisce l'acquisizione di competenze digitali adeguate.</p>	<p>Nella scuola secondaria di primo grado ci sono studenti con particolari problematiche familiari. E' diminuito il numero di studenti che disturbano il regolare svolgimento delle attività didattiche.</p>

Rubrica di Valutazione		
Criterio di qualità: Gli studenti della scuola acquisiscono livelli soddisfacenti nelle competenze sociali e civiche, nell'imparare a imparare, nelle competenze digitali e nello spirito di iniziativa e imprenditorialità.	Situazione della scuola	
La maggior parte degli studenti della scuola non raggiunge livelli sufficienti in relazione alle competenze chiave considerate (competenze sociali e civiche, imparare a imparare, competenze digitali, spirito di iniziativa e imprenditorialità).		1 - Molto critica
		2 -
La maggior parte degli studenti della scuola raggiunge livelli sufficienti in relazione ad almeno due competenze chiave tra quelle considerate (competenze sociali e civiche, imparare a imparare, competenze digitali, spirito di iniziativa e imprenditorialità).		3 - Con qualche criticità
		4 -
La maggior parte degli studenti della scuola raggiunge livelli buoni in relazione ad almeno due competenze chiave tra quelle considerate (competenze sociali e civiche, imparare a imparare, competenze digitali, spirito di iniziativa e imprenditorialità).		5 - Positiva
		6 -



La maggior parte degli studenti della scuola raggiunge livelli ottimali in relazione ad almeno due competenze chiave tra quelle considerate (competenze sociali e civiche, imparare a imparare, competenze digitali, spirito di iniziativa e imprenditorialità).		7 - Eccellente
--	--	----------------

**Motivazione del giudizio assegnato**

Il livello delle competenze di cittadinanza raggiunto dagli studenti e' soddisfacente; sono diminuite le situazioni nelle quali le competenze sociali e civiche sono poco sviluppate (collaborazione tra pari, responsabilità e rispetto delle regole). In generale gli studenti raggiungono una buona autonomia nell'organizzazione dello studio e nell'autoregolazione dell'apprendimento. La scuola adotta criteri comuni per la valutazione del comportamento e utilizza strumenti per valutare il raggiungimento delle competenze chiave degli studenti.

## 2.4 Risultati a distanza

### 2.4.a Risultati degli studenti in italiano e matematica nei livelli scolastici successivi

#### 2.4.a.1 Punteggio prove INVALSI V anno di primaria (tre anni prima erano nel II anno)

Punteggio conseguito nelle prova di Italiano di V primaria del 2015/16 dalle classi II così come erano formate nel 2013							
Istituzione scolastica nel suo complesso							
Classi/Istituto (2013)	Plesso (2013)	Sezione (2013)	Punteggio percentuale di Italiano corretto dal cheating nella prova del 2016	Confronto rispetto al punteggio medio in Italiano della regione di appartenenza	Confronto rispetto al punteggio medio in Italiano dell'area geografica di appartenenza	Confronto rispetto al punteggio medio in Italiano nazionale	Percentuale di copertura di Italiano
				40,39	40,86	41,75	
CEIC834006	CEEE834018	A	36,47	↓	↓	↓	85,71
CEIC834006	CEEE834018	B	56,16	↑	↑	↔	73,68
CEIC834006	CEEE834029	A	38,36	↓	↓	↓	86,67
CEIC834006	CEEE83403A	A	41,74	↓	↓	↓	85,71
CEIC834006			42,74	↓	↓	↓	82,89

Punteggio conseguito nelle prova di Matematica di V primaria del 2015/16 dalle classi II così come erano formate nel 2013							
Istituzione scolastica nel suo complesso							
Classi/Istituto (2013)	Plesso (2013)	Sezione (2013)	Punteggio percentuale di Matematica corretto dal cheating nella prova del 2016	Confronto rispetto al punteggio medio in Matematica della regione di appartenenza	Confronto rispetto al punteggio medio in Matematica dell'area geografica di appartenenza	Confronto rispetto al punteggio medio in Matematica nazionale	Percentuale di copertura di Matematica
				50,87	50,91	52,37	
CEIC834006	CEEE834018	A	37,15	↓	↓	↓	90,48
CEIC834006	CEEE834018	B	38,64	↓	↓	↓	73,68
CEIC834006	CEEE834029	A	37,67	↓	↓	↓	86,67
CEIC834006	CEEE83403A	A	36,05	↓	↓	↓	80,95
CEIC834006			37,29	↓	↓	↓	82,89

## 2.4.a.2 Punteggio prove INVALSI III anno di sec. I grado (tre anni prima erano in V anno)

Punteggio conseguito nelle prova di Italiano del III anno del I grado del 2015/16 dalle classi V delle primarie così come erano formate nel 2013							
Istituzione scolastica nel suo complesso							
Classi/Istituto (2013)	Plesso (2013)	Sezione (2013)	Punteggio percentuale di Italiano corretto dal cheating nella prova del 2016	Confronto rispetto al punteggio medio in Italiano della regione di appartenenza	Confronto rispetto al punteggio medio in Italiano dell'area geografica di appartenenza	Confronto rispetto al punteggio medio in Italiano nazionale	Percentuale di copertura di Italiano
				52,26	52,91	55,82	
CEIC834006	CEEE834018	A	59,63	↔	↔	↓	85,71
CEIC834006	CEEE834018	B	55,70	↓	↓	↓	93,75
CEIC834006	CEEE834029	A	67,41	↑	↑	↑	92,31
CEIC834006	CEEE83403A	A	56,21	↓	↓	↓	100,00
CEIC834006			59,05	↔	↔	↓	93,65

Punteggio conseguito nelle prova di Matematica del III anno del I grado del 2015/16 dalle classi V delle primarie così come erano formate nel 2013							
Istituzione scolastica nel suo complesso							
Classi/Istituto (2013)	Plesso (2013)	Sezione (2013)	Punteggio percentuale di Matematica corretto dal cheating nella prova del 2016	Confronto rispetto al punteggio medio in Matematica della regione di appartenenza	Confronto rispetto al punteggio medio in Matematica dell'area geografica di appartenenza	Confronto rispetto al punteggio medio in Matematica nazionale	Percentuale di copertura di Matematica
				52,78	52,29	53,91	
CEIC834006	CEEE834018	A	41,62	↓	↓	↓	85,71
CEIC834006	CEEE834018	B	34,27	↓	↓	↓	93,75
CEIC834006	CEEE834029	A	47,44	↑	↔	↓	92,31
CEIC834006	CEEE83403A	A	44,60	↔	↓	↓	100,00
CEIC834006			41,94	↔	↓	↓	93,65

## 2.4.a.3 Punteggio prove INVALSI II anno di sec. II grado (due anni prima erano in III sec. I grado)

Punteggio conseguito nelle prova di Italiano del II anno del II grado del 2015/16 dalle classi III del I grado così come erano formate nel 2013							
Istituzione scolastica nel suo complesso							
Classi/Istituto (2013)	Plesso (2013)	Sezione (2013)	Punteggio percentuale di Italiano corretto dal cheating nella prova del 2016	Confronto rispetto al punteggio medio in Italiano della regione di appartenenza	Confronto rispetto al punteggio medio in Italiano dell'area geografica di appartenenza	Confronto rispetto al punteggio medio in Italiano nazionale	Percentuale di copertura di Italiano
				58,95	59,18	61,92	
CEIC834006	CEMM834017	A	57,06	↔	↔	↔	78,95
CEIC834006	CEMM834017	B	41,89	↓	↓	↓	53,33
CEIC834006	CEMM834017	C	43,35	↓	↓	↓	72,22
CEIC834006			48,74	↓	↓	↓	69,23


Punteggio conseguito nelle prova di Matematica del II anno del II grado del 2015/16 dalle classi III del I grado così come erano formate nel 2013							
Istituzione scolastica nel suo complesso							
Classi/Istituto (2013)	Plesso (2013)	Sezione (2013)	Punteggio percentuale di Matematica corretto dal cheating nella prova del 2016	Confronto rispetto al punteggio medio in Matematica della regione di appartenenza	Confronto rispetto al punteggio medio in Matematica dell'area geografica di appartenenza	Confronto rispetto al punteggio medio in Matematica nazionale	Percentuale di copertura di Matematica
				43,72	46,41	50,62	
CEIC834006	CEMM834017	A	50,93	↑	↑	↑	78,95
CEIC834006	CEMM834017	B	40,85	↔	↔	↓	53,33
CEIC834006	CEMM834017	C	35,51	↓	↓	↓	72,22
CEIC834006			43,12	↔	↔	↓	69,23

## Sezione di valutazione

Domande Guida
Per la scuola primaria - Gli studenti usciti dalla scuola primaria quali risultati hanno nella scuola secondaria? Quali sono i risultati nelle prove INVALSI degli studenti usciti dalla scuola primaria al termine del terzo anno di scuola secondaria di I grado?
Per la scuola secondaria di I grado - Gli studenti usciti dalla scuola secondaria di I grado quali risultati hanno nella scuola secondaria di II grado? Quali sono i risultati nelle prove INVALSI degli studenti usciti dal primo ciclo al termine del secondo anno di scuola secondaria di II grado?
Per la scuola secondaria di II grado - Qual è la riuscita dei propri studenti nei successivi percorsi di studio? Quanti studenti iscritti all'università non hanno conseguito crediti (CFU)? Quanti ne hanno conseguiti più della metà?
Per la scuola secondaria di II grado - Qual è la riuscita dei propri studenti nel mondo del lavoro? Qual è la quota di studenti occupati entro tre anni dal diploma? Quanti mesi attendono gli studenti per il primo contratto? Quali sono le tipologie di contratto prevalenti?
Per la scuola secondaria di II grado - Considerata la quota di studenti che in media si iscrive all'università e la quota di studenti che in media risulta avere rapporti di lavoro, quanti studenti orientativamente risultano fuori da questi percorsi formativi e occupazionali rispetto ai dati regionali?

Punti di Forza (Digitare al max 1500 caratteri)	Punti di Debolezza (Digitare al max 1500 caratteri)
---	---

<p>Scuola Primaria e Secondaria : gli esiti degli alunni al termine dell' anno scolastico sono più che soddisfacenti: sono ammessi alla classe successiva il 100% degli studenti.</p> <p>In linea generale i risultati nelle prove degli studenti usciti dalla scuola primaria al termine del terzo anno di scuola secondaria, in Italiano, sono superiori ai punteggi di riferimento.</p> <p>I risultati nelle prove invalsi degli studenti usciti dal I ciclo al termine del secondo anno di scuola secondaria di secondo grado, in Italiano e Matematica , sono in linea con i punteggi di riferimento.</p>	<p>I risultati nelle prove invalsi degli studenti usciti dalla scuola primaria al termine del terzo anno di scuola secondaria, in Matematica sono inferiori ai punteggi di riferimento.</p>
--	---

Rubrica di Valutazione	
Criterio di qualità: Gli studenti in uscita dalla scuola hanno successo nei successivi percorsi di studio e di lavoro.	Situazione della scuola
<p>Per le scuole del I ciclo - I risultati degli studenti nel successivo percorso di studio sono insoddisfacenti. Nel passaggio dalla scuola primaria alla secondaria molti studenti presentano difficoltà' nello studio, hanno voti bassi, alcuni di loro non sono ammessi alla classe successiva. Gli studenti usciti dalla primaria e dalla secondaria dopo due o tre anni ottengono risultati medi nelle prove INVALSI di italiano e matematica decisamente inferiori a quelli medi regionali. Per le scuole del II ciclo - I risultati raggiunti dagli studenti immatricolati all'università sono molto scarsi; la percentuale di diplomati che non ha acquisito CFU dopo un anno di università e' decisamente superiore ai riferimenti nazionali. Nel complesso la quota di diplomati che o ha un contratto di lavoro o prosegue negli studi e' decisamente inferiore a quella regionale (inferiore al 75%).</p>	<p>1 - Molto critica</p>
<p>Per le scuole del I ciclo - I risultati degli studenti nel successivo percorso di studio sono sufficienti. Nel passaggio dalla scuola primaria alla secondaria in generale gli studenti non presentano difficoltà', anche se una quota di studenti ha difficoltà' nello studio e voti bassi. Gli studenti usciti dalla primaria e dalla secondaria dopo due o tre anni ottengono risultati medi nelle prove INVALSI di italiano e matematica di poco inferiori a quelli medi nazionali. Per le scuole del II ciclo - I risultati raggiunti dagli studenti immatricolati all'università sono mediocri; la percentuale di diplomati che ha acquisito meno della metà di CFU dopo un anno di università e' superiore ai riferimenti. Nel complesso la quota di diplomati che o ha un contratto di lavoro o prosegue negli studi e' di poco inferiore a quella regionale (intorno al 75-80%).</p>	<p>2 -</p> <p>3 - Con qualche criticita'</p>
<p>Per le scuole del I ciclo - I risultati degli studenti nel successivo percorso di studio sono buoni: pochi studenti incontrano difficoltà' di apprendimento (non sono ammessi alla classe successiva, hanno debiti formativi o cambiano l'indirizzo di studio) e il numero di abbandoni nel percorso di studi successivo e' molto contenuto. Gli studenti usciti dalla primaria e dalla secondaria dopo due o tre anni ottengono risultati medi nelle prove INVALSI di italiano e matematica di poco superiori a quelli medi nazionali. Per le scuole del II ciclo - I risultati raggiunti dagli studenti immatricolati all'università sono buoni. La percentuale di diplomati che ha acquisito piu' della metà di CFU dopo un anno di università e' pari ai riferimenti regionali. C'e' una bassa incidenza di studenti che non prosegue negli studi universitari e non e' inserita nel mondo del lavoro rispetto ai riferimenti regionali (intorno al 15%). Nel complesso la quota di diplomati che o ha un contratto di lavoro o prosegue negli studi e' di poco superiore a quella regionale (intorno all'85-90%).</p>	<p>4 -</p> <p>5 - Positiva</p>
	<p>6 -</p>

Per le scuole del I ciclo - I risultati degli studenti nel percorso successivo di studio sono molto positivi: in rari casi gli studenti incontrano difficoltà di apprendimento (non sono ammessi alla classe successiva, hanno debiti formativi o cambiano l'indirizzo di studio) e non ci sono episodi di abbandono degli studi nel percorso successivo. Gli studenti usciti dalla primaria e dalla secondaria dopo due o tre anni ottengono risultati medi nelle prove INVALSI di italiano e matematica decisamente superiori a quelli medi nazionali. Per le scuole del II ciclo - I risultati raggiunti dagli studenti immatricolati all'università sono molto positivi. La percentuale di diplomati che ha acquisito più della metà di CFU dopo un anno di università è superiore ai riferimenti regionali. Nel complesso la quota di diplomati che o ha un contratto di lavoro o prosegue negli studi è decisamente superiore a quella regionale (superiore al 90%).

7 - Eccellente

**Motivazione del giudizio assegnato**

L'azione della scuola è efficace, assicura il successo formativo, riconosce e valorizza le potenzialità degli studenti, mette in atto una didattica orientativa che favorisce scelte autonome e diversificate.

Lista Indicatori Scuola - Sezione: Esiti	
Utilizzare criteri di valutazione condivisi tra i due ordini di Scuola	CONFRONTO VALUT PRIM-SEC.pdf
Ridurre la varianza interna e tra le classi	Scheda presentazione alunni.pdf

## 3A Processi - Pratiche educative e didattiche

### 3A.1 Curricolo, progettazione e valutazione

#### Subarea: Curricolo e offerta formativa

##### 3.1.a Curricolo

###### 3.1.a.1 Numerosità' degli aspetti relativi all'elaborazione del curricolo-PRIMARIA

Numerosità' degli aspetti relativi all'elaborazione del curricolo-PRIMARIA				
		Riferimento Provinciale %	Riferimento Regionale %	Riferimento Nazionale %
Validi	1-2 aspetti	2,1	4,1	4,4
	3-4 aspetti	1	3,3	4,2
	5-6 aspetti	25	23,5	33,5
	Da 7 aspetti in su	71,9	69,1	57,8
Situazione della scuola: CEIC834006		Da 7 aspetti in su		

###### 3.1.a.1 Numerosità' degli aspetti relativi all'elaborazione del curricolo-SECONDARIA

Numerosità' degli aspetti relativi all'elaborazione del curricolo-SECONDARIA				
		Riferimento Provinciale %	Riferimento Regionale %	Riferimento Nazionale %
Validi	1-2 aspetti	1,1	2,8	4,6
	3-4 aspetti	0	3,2	4,2
	5-6 aspetti	20,9	22,2	33,2
	Da 7 aspetti in su	78	71,8	58
Situazione della scuola: CEIC834006		Da 7 aspetti in su		



## 3.1.a.2 Tipologia degli aspetti del curricolo-PRIMARIA

Istituto:CEIC834006 - Tipologia degli aspetti del curricolo-PRIMARIA				
opzione	Situazione della scuola: CEIC834006	Riferimento Provinciale (% scuole in cui sono presenti gli aspetti seguenti)	Riferimento Regionale (% scuole in cui sono presenti gli aspetti seguenti)	Riferimento Nazionale (% scuole in cui sono presenti gli aspetti seguenti)
Curricolo di scuola per italiano	Presente	95,9	94	94
Curricolo di scuola per matematica	Presente	95,9	94	93,9
Curricolo di scuola per la lingua inglese	Presente	95,9	92,5	90,6
Curricolo di scuola per scienze	Presente	94,8	90,9	88,7
Curricolo di scuola per altre discipline	Presente	89,7	87,3	86,9
Curricolo per lo sviluppo delle competenze trasversali	Presente	74,2	71,6	59,2
Profilo delle competenze da possedere in uscita dalla scuola	Presente	86,6	86	79,3
Quota del monte ore annuale per la realizzazione di discipline e attività autonomamente scelte dalla scuola	Dato mancante	30,9	34,1	27
Altro	Dato mancante	5,2	9,1	9,6

## 3.1.a.2 Tipologia degli aspetti del curricolo-SECONDARIA

Istituto:CEIC834006 - Tipologia degli aspetti del curricolo-SECONDARIA				
opzione	Situazione della scuola: CEIC834006	Riferimento Provinciale (% scuole in cui sono presenti gli aspetti seguenti)	Riferimento Regionale (% scuole in cui sono presenti gli aspetti seguenti)	Riferimento Nazionale (% scuole in cui sono presenti gli aspetti seguenti)
Curricolo di scuola per italiano	Presente	95,7	94,9	93,1
Curricolo di scuola per matematica	Presente	95,7	94,7	93,1
Curricolo di scuola per la lingua inglese	Presente	94,7	93,4	90,6
Curricolo di scuola per scienze	Presente	94,7	92,5	88,4
Curricolo di scuola per altre discipline	Presente	90,4	88,8	86,3
Curricolo per lo sviluppo delle competenze trasversali	Presente	73,4	71,8	59,1
Profilo delle competenze da possedere in uscita dalla scuola	Presente	87,2	86,8	80,4
Quota del monte ore annuale per la realizzazione di discipline e attività autonomamente scelte dalla scuola	Dato mancante	34	30,9	26,4
Altro	Dato mancante	4,3	8,8	9

### 3.1.b Progettazione didattica

#### 3.1.b.1 Numerosità' degli aspetti relativi alla progettazione didattica-PRIMARIA

Numerosità' degli aspetti relativi alla progettazione didattica-PRIMARIA				
		Riferimento Provinciale %	Riferimento Regionale %	Riferimento Nazionale %
Validi	1 - 2 Aspetti	4,2	3,6	4,6
	3 - 4 Aspetti	26	30,9	36,5
	5 - 6 Aspetti	32,3	28,1	27,7
	Da 7 aspetti in su	37,5	37,3	31,2
Situazione della scuola: CEIC834006		5-6 aspetti		

#### 3.1.b.1 Numerosità' degli aspetti relativi alla progettazione didattica-SECONDARIA

Numerosità' degli aspetti relativi alla progettazione didattica-SECONDARIA				
		Riferimento Provinciale %	Riferimento Regionale %	Riferimento Nazionale %
Validi	1 - 2 Aspetti	3,3	1,9	5,7
	3 - 4 Aspetti	30	36,5	38
	5 - 6 Aspetti	24,4	24,6	24,6
	Da 7 aspetti in su	42,2	37,1	31,7
Situazione della scuola: CEIC834006		3-4 aspetti		

## 3.1.b.2 Tipologia degli aspetti della progettazione didattica-PRIMARIA

Istituto:CEIC834006 - Tipologia degli aspetti della progettazione didattica-PRIMARIA				
opzione	Situazione della scuola: CEIC834006	Riferimento Provinciale %	Riferimento Regionale %	Riferimento Nazionale %
Utilizzo di modelli comuni a tutta la scuola per la progettazione didattica	Presente	92,8	89,4	83,6
Progettazione di itinerari comuni per specifici gruppi di studenti	Dato Mancante	68	68,5	69,3
Programmazione per classi parallele	Presente	89,7	89,6	87,7
Programmazione per dipartimenti disciplinari o per ambiti disciplinari	Presente	67	65,4	65
Programmazione in continuita' verticale	Dato Mancante	56,7	59,2	55,5
Definizione di criteri di valutazione comuni per le diverse discipline	Dato Mancante	81,4	80,4	72,9
Progettazione di moduli o unita' didattiche per il recupero delle competenze	Presente	54,6	55,1	49,6
Progettazione di moduli o unita' didattiche per il potenziamento delle competenze	Presente	52,6	49,4	42,1
Altro	Dato Mancante	4,1	4,1	4,7

## 3.1.b.2 Tipologia degli aspetti della progettazione didattica-SECONDARIA

Istituto:CEIC834006 - Tipologia degli aspetti della progettazione didattica-SECONDARIA				
opzione	Situazione della scuola: CEIC834006	Riferimento Provinciale %	Riferimento Regionale %	Riferimento Nazionale %
Utilizzo di modelli comuni a tutta la scuola per la progettazione didattica	Presente	91,5	87,9	81,3
Progettazione di itinerari comuni per specifici gruppi di studenti	Dato Mancante	64,9	67,5	68,2
Programmazione per classi parallele	Presente	70,2	67,6	62,9
Programmazione per dipartimenti disciplinari o per ambiti disciplinari	Presente	86,2	86,7	83,1
Programmazione in continuita' verticale	Dato Mancante	47,9	53	51,4
Definizione di criteri di valutazione comuni per le diverse discipline	Dato Mancante	80,9	79,3	72,9
Progettazione di moduli o unita' didattiche per il recupero delle competenze	Dato Mancante	53,2	53,4	50,6
Progettazione di moduli o unita' didattiche per il potenziamento delle competenze	Dato Mancante	51,1	48,8	45,4
Altro	Dato Mancante	3,2	4,4	4,5

## Domande Guida

A partire dai documenti ministeriali di riferimento, in che modo il curricolo di istituto e' stato articolato per rispondere ai bisogni formativi degli studenti e alle attese educative e formative del contesto locale?

La scuola ha individuato quali traguardi di competenza gli studenti nei diversi anni dovrebbero acquisire? Sono individuate anche le competenze chiave europee (es. competenze sociali e civiche)?

Gli insegnanti utilizzano il curricolo definito dalla scuola come strumento di lavoro per la loro attivita'?

Le attivita' di ampliamento dell'offerta formativa sono progettate in raccordo con il curricolo di istituto?

Gli obiettivi e le abilita'/competenze da raggiungere attraverso i progetti di ampliamento dell'offerta formativa sono individuati in modo chiaro?

Punti di Forza (Digitare al max 1500 caratteri)	Punti di Debolezza (Digitare al max 1500 caratteri)
<p>Il nostro istituto ha provveduto all'inserimento del curricolo verticale che si articola in campi di esperienza nella scuola dell'infanzia e in discipline nella scuola del primo ciclo e definisce: finalità, traguardi per lo sviluppo delle competenze e obiettivi di apprendimento.</p> <p>Per consentire agli alunni di sviluppare attitudini, interessi e capacità secondo le loro inclinazioni, l'offerta formativa è ampliata e diversificata con l'attuazione di progetti curriculari ed extracurriculari che sono attivati in base all'adesione degli alunni, alla copertura finanziaria, alla disponibilità degli spazi ed all'organizzazione oraria. Inoltre, agli allievi è offerta la possibilità di partecipare a spettacoli teatrali, a manifestazioni varie, concorsi, concerti, rassegne musicali e giochi sportivi studenteschi.</p>	Non si evidenziano criticità.

## Subarea: Progettazione didattica

### 3.1.c Presenza di prove strutturate per classi parallele

#### 3.1.c.1 Prove strutturate in entrata-PRIMARIA

Prove strutturate in entrata-PRIMARIA				
		Riferimento Provinciale %	Riferimento Regionale %	Riferimento Nazionale %
Validi	Nessuna prova	11,8	10,3	18,5
	Prove svolte in 1 o 2 discipline	11,8	17,7	26,9
	Prove svolte in 3 o più discipline	76,3	72	54,7
Situazione della scuola: CEIC834006		Prove svolte in 3 o più discipline		

#### 3.1.c.1 Prove strutturate in entrata-SECONDARIA

Prove strutturate in entrata-SECONDARIA				
		Riferimento Provinciale %	Riferimento Regionale %	Riferimento Nazionale %
Validi	Nessuna prova	8,8	7,7	9,3
	Prove svolte in 1 o 2 discipline	6,6	9,8	15,9
	Prove svolte in 3 o più discipline	84,6	82,6	74,8
Situazione della scuola: CEIC834006		Prove svolte in 3 o più discipline		

## 3.1.c.2 Prove strutturate intermedie-PRIMARIA

Prove strutturate intermedie-PRIMARIA				
		Riferimento Provinciale (% scuole in cui sono presenti gli aspetti seguenti)	Riferimento Regionale (% scuole in cui sono presenti gli aspetti seguenti)	Riferimento Nazionale (% scuole in cui sono presenti gli aspetti seguenti)
Validi	Nessuna prova	18	15,4	25,8
	Prove svolte in 1 o 2 discipline	13,5	16,5	22,5
	Prove svolte in 3 o più discipline	68,5	68,1	51,7
Situazione della scuola: CEIC834006		Prove svolte in 3 o piu' discipline		

## 3.1.c.2 Prove strutturate intermedie-SECONDARIA

Prove strutturate intermedie-SECONDARIA				
		Riferimento Provinciale (% scuole in cui sono presenti gli aspetti seguenti)	Riferimento Regionale (% scuole in cui sono presenti gli aspetti seguenti)	Riferimento Nazionale (% scuole in cui sono presenti gli aspetti seguenti)
Validi	Nessuna prova	16,9	21,9	33,2
	Prove svolte in 1 o 2 discipline	12	12	15,9
	Prove svolte in 3 o più discipline	71,1	66	51
Situazione della scuola: CEIC834006		Prove svolte in 3 o piu' discipline		

**3.1.c.3 Prove strutturate finali-PRIMARIA**

Prove strutturate finali-PRIMARIA				
		Riferimento Provinciale %	Riferimento Regionale %	Riferimento Nazionale %
Validi	Nessuna prova	16,3	12,5	17,5
	Prove svolte in 1 o 2 discipline	13	17,3	25,8
	Prove svolte in 3 o più discipline	70,7	70,2	56,8
Situazione della scuola: CEIC834006		Prove svolte in 3 o piu' discipline		

**3.1.c.3 Prove strutturate finali-SECONDARIA**

Prove strutturate finali-SECONDARIA				
		Riferimento Provinciale %	Riferimento Regionale %	Riferimento Nazionale %
Validi	Nessuna prova	15,1	17,7	22,9
	Prove svolte in 1 o 2 discipline	15,1	11,4	16,1
	Prove svolte in 3 o più discipline	69,8	70,9	61,1
Situazione della scuola: CEIC834006		Prove svolte in 3 o piu' discipline		

**Domande Guida**

Nella scuola vi sono strutture di riferimento (es. dipartimenti) per la progettazione didattica?

I docenti effettuano una programmazione periodica comune per ambiti disciplinari e/o classi parallele? Per quali discipline? Per quali ordini/indirizzi di scuola?

In che modo avviene l'analisi delle scelte adottate e la revisione della progettazione?

Punti di Forza (Digitare al max 1500 caratteri)	Punti di Debolezza (Digitare al max 1500 caratteri)
<p>Nella Scuola secondaria di primo grado i docenti, all' inizio dell' anno scolastico effettuano la progettazione didattica comune per ambiti disciplinari e classi parallele. Al termine dell'anno scolastico i docenti si confrontano sull'efficacia delle progettazioni didattiche.</p> <p>Nella Scuola primaria la programmazione è periodica, è comune per ambiti disciplinari e per classi parallele ed è condivisa tra i docenti dei diversi plessi.</p>	<p>Nella Scuola Secondaria non sono previsti incontri periodici all'interno dei dipartimenti in cui gli insegnanti possano discutere delle eventuali criticità relative alla progettazione didattico-educativa annuale e, di conseguenza, delle modifiche da apportare in itinere.</p>

**Subarea: Valutazione degli studenti****Domande Guida**

Quali aspetti del curriculum sono valutati?

Gli insegnanti utilizzano criteri comuni di valutazione per i diversi ambiti/discipline? In quali discipline, indirizzi o ordini di scuola è più frequente l'uso di criteri comuni di valutazione e in quali invece è meno frequente?

In che modo la scuola valuta l'acquisizione di competenze chiave non direttamente legate alle discipline (es. competenze sociali e civiche, competenze digitali, imparare a imparare, spirito di iniziativa e imprenditorialità)?

La scuola utilizza prove strutturate per classi parallele costruite dagli insegnanti? Per quali discipline? Per quali classi? Per quali scopi (diagnostico, formativo, sommativo, ecc.)? Sono adottati criteri comuni per la correzione delle prove?

Nella scuola vengono utilizzati strumenti quali prove di valutazione autentiche o rubriche di valutazione? Quanto è diffuso il loro utilizzo?

La scuola adotta forme di certificazione delle competenze degli studenti (a conclusione della scuola primaria e secondaria di I grado e del biennio di secondaria di II grado)?


La scuola realizza interventi didattici specifici a seguito della valutazione degli studenti?

Punti di Forza (Digitare al max 1500 caratteri)	Punti di Debolezza (Digitare al max 1500 caratteri)
---	---

La valutazione, espressa in decimi, tiene conto dei criteri di valutazione che sono comuni a tutte le discipline e che rappresentano punti di riferimento condivisi, volti a rendere omogenei gli standard utilizzati dai singoli Consigli di Classe e di Interclasse. A seguito della valutazione degli studenti, la scuola progetta e realizza interventi didattici specifici per il recupero e/o potenziamento delle conoscenze e abilità. Nella Scuola Primaria sono previste in tutte le discipline e nelle classi parallele, prove strutturate iniziali, intermedie e finali. Nella Scuola Secondaria sono state effettuate nelle classi parallele prove strutturate, iniziali e finali, di Italiano e Matematica.

Nella nostra scuola è poco diffuso l' utilizzo di prove di valutazione autentiche.

**Rubrica di valutazione e Motivazione del giudizio assegnato**

<b>Rubrica di Valutazione</b>	
<b>Criterio di qualità: La scuola propone un curriculum aderente alle esigenze del contesto, progetta attività didattiche coerenti con il curriculum, valuta gli studenti utilizzando criteri e strumenti condivisi.</b>	<b>Situazione della scuola</b>
<p>La scuola non ha elaborato un proprio curriculum, oppure si è limitata a riportare nel PTOF le indicazioni presenti nei documenti ministeriali di riferimento senza rielaborarli. Non sono stati definiti profili di competenze che gli studenti dovrebbero acquisire nelle varie discipline. Le attività di ampliamento dell'offerta formativa non sono presenti, oppure sono presenti ma non sono coerenti con il progetto formativo di scuola e gli obiettivi e le abilità/competenze da raggiungere non sono definiti in modo chiaro.</p> <p>Nella programmazione didattica non sono definiti obiettivi di apprendimento comuni per classi parallele o per ambiti disciplinari. Non si utilizzano modelli condivisi per la progettazione delle unità di apprendimento.</p> <p>Non sono utilizzati criteri di valutazione e strumenti di valutazione comuni, oppure i criteri di valutazione e gli strumenti di valutazione comuni sono utilizzati solo da pochi insegnanti o per poche discipline.</p>	1 - Molto critica
	2 -
<p>La scuola ha definito alcuni aspetti del proprio curriculum, rimandando per gli altri aspetti a quanto previsto nei documenti ministeriali di riferimento. La definizione dei profili di competenza per le varie discipline e anni di corso è da sviluppare in modo più approfondito. Le attività di ampliamento dell'offerta formativa sono per lo più coerenti con il progetto formativo di scuola. Gli obiettivi e le abilità/competenze da raggiungere nelle attività di ampliamento dell'offerta formativa non sono definiti sempre in modo chiaro.</p> <p>Ci sono riferimenti per la progettazione didattica e/o la valutazione degli studenti e dipartimenti disciplinari, anche se il personale è coinvolto in misura limitata. La progettazione didattica è condivisa parzialmente tra i docenti.</p> <p>I docenti fanno riferimento a criteri di valutazione comuni definiti a livello di scuola.</p> <p>La scuola utilizza prove comuni per la valutazione degli studenti, anche se non in modo sistematico. La scuola realizza interventi specifici a seguito della valutazione degli studenti, anche se in modo saltuario.</p>	3 - Con qualche criticità
	4 -
<p>La scuola ha elaborato un proprio curriculum a partire dai documenti ministeriali di riferimento. Sono stati definiti i profili di competenze per le varie discipline e anni di corso. Le attività di ampliamento dell'offerta formativa sono inserite nel progetto educativo di scuola. Gli obiettivi e le abilità/competenze da raggiungere con queste attività sono definiti in modo chiaro.</p> <p>Nella scuola sono presenti referenti e/o gruppi di lavoro sulla progettazione didattica e/o la valutazione degli studenti e dipartimenti disciplinari. La progettazione didattica viene effettuata in modo condiviso per ambiti disciplinari. I docenti utilizzano modelli comuni per la progettazione delle unità di apprendimento.</p> <p>La scuola utilizza forme di certificazione delle competenze degli studenti. I docenti utilizzano alcuni strumenti comuni per la valutazione degli studenti e hanno momenti di incontro per condividere i risultati della valutazione. La scuola realizza regolarmente interventi specifici a seguito della valutazione degli studenti.</p>	 5 - Positiva
	6 -



<p>La scuola ha elaborato un proprio curriculum a partire dai documenti ministeriali di riferimento, declinando le competenze disciplinari e trasversali per i diversi anni di corso, che gli insegnanti utilizzano come strumento di lavoro per la progettazione delle attività didattiche. Il curriculum si sviluppa tenendo conto delle caratteristiche del contesto e dei bisogni formativi della specifica utenza. Le attività di ampliamento dell'offerta formativa sono bene integrate nel progetto educativo di istituto. Tutte le attività presentano una definizione molto chiara degli obiettivi e delle abilità/competenze da raggiungere. Nella scuola sono presenti referenti e/o gruppi di lavoro sulla progettazione didattica e/o la valutazione degli studenti e dipartimenti disciplinari; i docenti sono coinvolti in maniera diffusa.</p> <p>Gli insegnanti effettuano sistematicamente una progettazione didattica condivisa, utilizzano modelli comuni per la progettazione delle unità di apprendimento e declinano chiaramente gli obiettivi e le competenze da raggiungere. La scuola utilizza forme di certificazione delle competenze degli studenti e specifica i criteri e le modalità per valutarle. I docenti utilizzano criteri di valutazione comuni e usano strumenti diversificati per la valutazione degli studenti (prove strutturate, rubriche di valutazione, ecc.). L'utilizzo di prove strutturate comuni è sistematico e riguarda la maggior parte degli ambiti disciplinari e tutti gli indirizzi/ordini di scuola. I docenti si incontrano regolarmente per riflettere sui risultati degli studenti. C'è una forte relazione tra le attività di programmazione e quelle di valutazione degli studenti. I risultati della valutazione degli studenti sono usati in modo sistematico per riorientare la programmazione e progettare interventi didattici mirati.</p>		7 - Eccellente
---	--	----------------

#### Motivazione del giudizio assegnato

La scuola ha elaborato un proprio curriculum a partire dai documenti ministeriali di riferimento, declinando le competenze disciplinari e trasversali per i diversi anni di corso, che gli insegnanti utilizzano come strumento di lavoro per la programmazione delle attività didattiche. Il curriculum si sviluppa a partire dalle caratteristiche del contesto e dei bisogni formativi della specifica utenza.

Il nostro Istituto, inoltre, ha adottato i nuovi modelli di certificazione delle competenze nel primo ciclo. Le attività di ampliamento dell'offerta formativa sono inserite nel progetto educativo della scuola e gli obiettivi e le abilità/competenze da raggiungere con queste attività sono definiti in modo chiaro. Nella scuola è presente la referente della valutazione degli studenti. La progettazione didattica periodica viene effettuata in modo condiviso per ambiti disciplinari e classi parallele e coinvolge i docenti delle varie discipline e dei diversi plessi della scuola. I docenti utilizzano criteri comuni per la valutazione e hanno momenti di incontro per condividere i risultati della valutazione. La progettazione di interventi di recupero e/o potenziamento, a seguito della valutazione degli studenti, è una pratica frequente, ma è poco diffuso l' utilizzo di prove di valutazione autentiche.

## 3A.2 Ambiente di apprendimento

### Subarea: Dimensione organizzativa

#### 3.2.a Durata delle lezioni

##### 3.2.a.1 Modalita' orarie adottate per la durata delle lezioni-PRIMARIA

Modalita' orarie adottate per la durata delle lezioni-PRIMARIA				
		Riferimento Provinciale %	Riferimento Regionale %	Riferimento Nazionale %
Validi	Orario standard	85,3	85,7	79,6
	Orario ridotto	7,4	4,6	3,8
	Orario flessibile	7,4	9,7	16,5
Situazione della scuola: CEIC834006		Orario standard		

##### 3.2.a.1 Modalita' orarie adottate per la durata delle lezioni-SECONDARIA

Modalita' orarie adottate per la durata delle lezioni-SECONDARIA				
		Riferimento Provinciale %	Riferimento Regionale %	Riferimento Nazionale %
Validi	Orario standard	94,6	89,3	73
	Orario ridotto	3,3	5,7	12,6
	Orario flessibile	2,2	5	14,3
Situazione della scuola: CEIC834006		Orario standard		

### 3.2.b Organizzazione oraria

#### 3.2.b.1 Modalita' orarie per l'ampliamento dell'offerta formativa-PRIMARIA

Istituto:CEIC834006 - Modalita' orarie per l'ampliamento dell'offerta formativa-PRIMARIA				
opzione	Situazione della scuola: CEIC834006	Riferimento Provinciale (% di scuole che hanno indicato la modalità)	Riferimento Regionale (% di scuole che hanno indicato la modalità)	Riferimento Nazionale (% di scuole che hanno indicato la modalità)
In orario extra-curricolare	Presente	84,5	78,5	54,4
In orario curricolare, nelle ore di lezione	Dato mancante	34	43,9	63,3
In orario curricolare, facendo ore non di 60 min.	Dato mancante	2,1	1,5	1,9
In orario curricolare, utilizzando il 20% del curricolo di scuola	Dato mancante	6,2	10,9	12,6
Sono attivita' non previste per questo a.s.	Dato mancante	6,2	5,7	6,6

#### 3.2.b.1 Modalita' orarie per l'ampliamento dell'offerta formativa-SECONDARIA

Istituto:CEIC834006 - Modalita' orarie per l'ampliamento dell'offerta formativa-SECONDARIA				
opzione	Situazione della scuola: CEIC834006	Riferimento Provinciale (% di scuole che hanno indicato la modalità)	Riferimento Regionale (% di scuole che hanno indicato la modalità)	Riferimento Nazionale (% di scuole che hanno indicato la modalità)
In orario extra-curricolare	Presente	84	81,9	85,7
In orario curricolare, nelle ore di lezione	Presente	39,4	42,8	54,6
In orario curricolare, facendo ore non di 60 min.	Dato mancante	0	2,4	4,9
In orario curricolare, utilizzando il 20% del curricolo di scuola	Dato mancante	7,4	9,1	11,6
Sono attivita' non previste per questo a.s.	Dato mancante	3,2	4,8	2,6

**3.2.b.2 Modalita' orarie per interventi di recupero, consolidamento, potenziamento-PRIMARIA**

<b>Istituto:CEIC834006 - Modalita' orarie per interventi di recupero, consolidamento, potenziamento-PRIMARIA</b>				
opzione	Situazione della scuola: CEIC834006	Riferimento Provinciale (% di scuole che hanno indicato la modalità)	Riferimento Regionale (% di scuole che hanno indicato la modalità)	Riferimento Nazionale (% di scuole che hanno indicato la modalità)
In orario extra-curricolare	Presente	54,6	53	39,7
In orario curricolare, nelle ore di lezione	Presente	88,7	88,6	92,4
In orario curricolare, facendo ore non di 60 min.	Dato mancante	4,1	2,8	2,5
In orario curricolare, utilizzando il 20% del curricolo di scuola	Dato mancante	9,3	11,1	8,9
Sono attivita' non previste per questo a.s.	Dato mancante	2,1	1	0,4

**3.2.b.2 Modalita' orarie per interventi di recupero, consolidamento, potenziamento-SECONDARIA**

<b>Istituto:CEIC834006 - Modalita' orarie per interventi di recupero, consolidamento, potenziamento-SECONDARIA</b>				
opzione	Situazione della scuola: CEIC834006	Riferimento Provinciale (% di scuole che hanno indicato la modalità)	Riferimento Regionale (% di scuole che hanno indicato la modalità)	Riferimento Nazionale (% di scuole che hanno indicato la modalità)
In orario extra-curricolare	Presente	62,8	65,8	73,7
In orario curricolare, nelle ore di lezione	Presente	88,3	86,7	86,7
In orario curricolare, facendo ore non di 60 min.	Dato mancante	2,1	3,7	6,9
In orario curricolare, utilizzando il 20% del curricolo di scuola	Dato mancante	9,6	9,9	8,8
Sono attivita' non previste per questo a.s.	Dato mancante	1,1	0,5	0,2

**Domande Guida**

L'orario delle lezioni è articolato in modo adeguato rispetto alle esigenze di apprendimento degli studenti? La durata delle lezioni è adeguata?

In che modo la scuola cura gli spazi laboratoriali (individuazione di figure di coordinamento, aggiornamento dei materiali, ecc.)? In che misura i diversi laboratori sono accessibili? Con quale frequenza sono utilizzati? Quando sono utilizzati (orario curricolare, extracurricolare, ecc.)? Ci sono sedi, indirizzi o sezioni che vi accedono in misura minore?

In che modo la scuola utilizza le dotazioni tecnologiche presenti (fare riferimento alle dotazioni indicate nell'area 1.3 Risorse economiche e materiali)?

Quali servizi offre la biblioteca? Quali servizi potrebbero essere potenziati? Con quale frequenza gli studenti utilizzano la biblioteca?

**Punti di Forza (Digitare al max 1500 caratteri)**

L'organizzazione di spazi e tempi risponde alle esigenze di apprendimento degli studenti. La scuola promuove le competenze trasversali attraverso la realizzazione di attività laboratoriali e progetti; gli studenti lavorano in gruppi e utilizzano le nuove tecnologie. Nella scuola secondaria gli alunni hanno libero accesso alla biblioteca che offre servizio di prestito e di lettura.  
La scuola utilizza le dotazioni tecnologiche presenti per attività curricolari ed extracurricolari e per l'approccio alle nuove metodologie e strategie didattiche.

**Punti di Debolezza (Digitare al max 1500 caratteri)**

I plessi delle scuole d'Infanzia e Primaria non dispongono di un sufficiente numero di supporti didattici, quali computer e LIM, necessario per soddisfare le esigenze di apprendimento di tutti gli allievi.  
La biblioteca non offre supporto digitale.

**Subarea: Dimensione metodologica****Domande Guida**

Quali metodologie didattiche sono utilizzate dai docenti (es. cooperative learning, classi aperte, gruppi di livello, flipped classroom, ecc.)? La scuola realizza progetti o iniziative che promuovono l'uso di specifiche metodologie didattiche?

In che misura gli insegnanti dichiarano di utilizzare le strategie didattiche strutturate (es. controllo dei compiti) e le strategie didattiche attive (es. lavori in piccoli gruppi)?

Con quale frequenza i docenti si confrontano sulle metodologie didattiche utilizzate in aula?


Punti di Forza (Digitare al max 1500 caratteri)	Punti di Debolezza (Digitare al max 1500 caratteri)
<p>La metodologia didattica a cui i docenti dedicano più tempo in classe è l'organizzazione di attività che richiedono la partecipazione attiva degli studenti, seguita dalla differenziazione dei compiti e dal cooperative learning. La scuola promuove la formazione dei docenti per l'utilizzo di modalità didattiche innovative e la condivisione e partecipa a progetti in rete. La maggioranza dei docenti si confronta regolarmente sulle metodologie didattiche utilizzate in aula.</p>	<p>Nella scuola rimane una piccola percentuale di docenti che non usa ancora strategie didattiche strutturate e attive.</p>

### Subarea: Dimensione relazionale

Domande Guida
<p>In che modo la scuola promuove la condivisione di regole di comportamento tra gli studenti (es. definizione delle regole comuni, assegnazione di ruoli e responsabilità, ecc.)?</p>
<p>Come sono le relazioni tra gli studenti? E tra studenti e insegnanti? Ci sono alcune classi dove le relazioni sono più difficili? Come sono le relazioni tra insegnanti?</p>
<p>Quale percezione hanno gli insegnanti delle relazioni con le altre componenti (studenti, genitori, personale ATA)?</p>
<p>Ci sono situazioni di frequenza irregolare da parte degli studenti (es. assenze ripetute, frequenti ingressi alla seconda ora)?</p>
<p>In caso di comportamenti problematici da parte degli studenti quali azioni promuove la scuola? Queste azioni sono efficaci?</p>

Punti di Forza (Digitare al max 1500 caratteri)	Punti di Debolezza (Digitare al max 1500 caratteri)
<p>Il nostro istituto, nel rispetto della Carta dei servizi della scuola, ha adottato un Regolamento interno di istituto, lo Statuto degli studenti e il Patto educativo di corresponsabilità tra scuola e famiglie. La scuola si impegna a creare un clima sereno, favorendo l'acquisizione di comportamenti corretti, di valori positivi, il sostegno nelle diverse abilità, l'accoglienza e l'inclusione, la lotta ad ogni forma di pregiudizio e di emarginazione. Gli insegnanti favoriscono relazioni positive con gli studenti attraverso un atteggiamento orientato all'ascolto, attenzione, riservatezza ai problemi degli studenti e nella maggior parte dei casi, operano in sinergia con le famiglie. Tra gli studenti c'è un clima positivo, così come tra studenti e insegnanti. Quasi tutti gli insegnanti ritengono che la collaborazione con il personale ATA sia positiva. In caso di comportamenti problematici reiterati da parte degli studenti, in accordo con le famiglie, la scuola applica le sanzioni previste dal Regolamento di disciplina con risultati positivi.</p>	<p>Ci sono alcune classi in cui le relazioni tra studenti sono più difficili. In questa istituzione scolastica il 59% degli insegnanti ritiene di essere in buoni rapporti con i colleghi, mentre il 41% ritiene il contrario. Il 74% dei docenti ritiene che è difficile il dialogo con i genitori.</p>

**Rubrica di valutazione e Motivazione del giudizio assegnato**

<b>Rubrica di Valutazione</b>	
<b>Criterio di qualità: La scuola cura gli aspetti organizzativi, metodologici e relazionali dell'ambiente di apprendimento.</b>	<b>Situazione della scuola</b>
L'organizzazione di spazi e tempi non risponde alle esigenze di apprendimento degli studenti. Gli spazi laboratoriali, le dotazioni tecnologiche e la biblioteca non ci sono o non sono usati dalle classi. A scuola non ci sono momenti di confronto tra insegnanti sulle metodologie didattiche e le metodologie utilizzate sono limitate. Le regole di comportamento non sono definite. Ci sono molte situazioni difficili da gestire nelle relazioni tra studenti o tra studenti e insegnanti. I conflitti non sono gestiti o sono gestiti ricorrendo a modalità non efficaci.	1 - Molto critica
	2 -
L'organizzazione di spazi e tempi risponde parzialmente alle esigenze di apprendimento degli studenti. Gli spazi laboratoriali, le dotazioni tecnologiche e la biblioteca sono usati da un numero limitato di classi. A scuola ci sono momenti di confronto tra insegnanti sulle metodologie didattiche, anche se sono pochi o coinvolgono pochi insegnanti. Si utilizzano metodologie diversificate in poche classi. Le regole di comportamento sono definite, ma sono condivise in modo disomogeneo nelle classi. Le relazioni tra studenti e tra studenti e insegnanti sono abbastanza positive, anche se ci sono alcune situazioni difficili da gestire. I conflitti sono gestiti, anche se le modalità adottate non sono sempre adeguate.	3 - Con qualche criticita'
	4 -
L'organizzazione di spazi e tempi risponde alle esigenze di apprendimento degli studenti. Gli spazi laboratoriali, le dotazioni tecnologiche e la biblioteca sono usati dalla maggior parte delle classi. A scuola ci sono momenti di confronto tra insegnanti sulle metodologie didattiche e si utilizzano metodologie diversificate nelle classi. Gli studenti lavorano in gruppi, utilizzano le nuove tecnologie, realizzano ricerche o progetti. Le regole di comportamento sono definite e condivise nelle classi. Le relazioni tra studenti e tra studenti e insegnanti sono positive. I conflitti con gli studenti sono gestiti con modalità adeguate.	 5 - Positiva
	6 -
L'organizzazione di spazi e tempi risponde in modo ottimale alle esigenze di apprendimento degli studenti. Gli spazi laboratoriali, le dotazioni tecnologiche e la biblioteca sono usati con frequenza elevata da tutte le classi. A scuola ci sono numerosi momenti di confronto tra insegnanti sulle metodologie didattiche, l'utilizzo di metodologie didattiche diversificate e' una pratica ordinaria in tutte le classi. Le regole di comportamento sono definite e condivise in tutte le classi. Le relazioni tra studenti e tra studenti e insegnanti sono molto positive. I conflitti con gli studenti sono gestiti con modalità efficaci.	7 - Eccellente

**Motivazione del giudizio assegnato**

L'organizzazione di spazi e tempi risponde alle esigenze di apprendimento degli studenti. La scuola ha incentivato, attraverso corsi di formazione per docenti, l'utilizzo di modalità didattiche innovative. La maggior parte delle classi della secondaria usa gli spazi laboratoriali; gli studenti lavorano in gruppo, utilizzano le nuove tecnologie e realizzano ricerche o progetti. La scuola promuove le competenze trasversali attraverso la realizzazione di attività relazionali e sociali. Le regole di comportamento sono ben definite, ma sono condivise in modo disomogeneo nelle classi. Nella maggior parte dei casi i conflitti con gli studenti sono gestiti in modo efficace.

### 3A.3 Inclusione e differenziazione

#### Subarea: Inclusione

#### 3.3.a Attivita' di inclusione

##### 3.3.a.1 Azioni attuate per l'inclusione

		Azioni attuate per l'inclusione		
		Riferimento Provinciale (% scuole in cui sono presenti gli aspetti seguenti)	Riferimento Regionale (% scuole in cui sono presenti gli aspetti seguenti)	Riferimento Nazionale (% scuole in cui sono presenti gli aspetti seguenti)
Validi	Nessuna o una azione fra quelle indicate	13,5	13,8	10,8
	Due o tre azioni fra quelle indicate	75	73,6	66,1
	Quattro o cinque azioni fra quelle indicate	11,5	12,6	23,1
Situazione della scuola: CEIC834006		0-1 azione		

## 3.3.a.2 Tipologia delle azioni attuate per l'inclusione

Istituto:CEIC834006 - Tipologia delle azioni attuate per l'inclusione				
opzione	Situazione della scuola: CEIC834006	Riferimento Provinciale	Riferimento Regionale	Riferimento Nazionale
Progettazione di itinerari comuni per specifici gruppi di alunni	Dato mancante	71,4	72,2	73
Progetti prioritari su prevenzione del disagio - inclusione	Dato mancante	17,1	22,7	38,6
Formazione insegnanti sull'inclusione	Dato mancante	26,7	16,8	21,2
Gruppi di lavoro composti da insegnanti sull'inclusione	Presente	96,2	96,1	96,6
Reti di scuole che realizzano progetti o iniziative per l'inclusione	Dato mancante	31,4	36,4	42,2

Domande Guida
Quali attività realizza la scuola per favorire l'inclusione degli studenti con disabilità nel gruppo dei pari? Queste attività sono efficaci?
Gli insegnanti curricolari e di sostegno utilizzano metodologie che favoriscono una didattica inclusiva? Questi interventi sono efficaci? Il raggiungimento degli obiettivi definiti nei Piani Educativi Individualizzati viene monitorato con regolarità?
In che modo la scuola si prende cura degli altri studenti con bisogni educativi speciali? I Piani Didattici Personalizzati sono aggiornati con regolarità?
La scuola realizza attività di accoglienza per gli studenti stranieri da poco in Italia? Questi interventi riescono a favorire l'inclusione degli studenti stranieri?
La scuola realizza percorsi di lingua italiana per gli studenti stranieri da poco in Italia? Questi interventi riescono a favorire il successo scolastico degli studenti stranieri?
La scuola realizza attività su temi interculturali e/o sulla valorizzazione delle diversità? Qual è la ricaduta di questi interventi sulla qualità dei rapporti tra gli studenti?
È stata fatta una verifica del raggiungimento degli obiettivi contenuti nel Piano annuale per l'inclusione?

Punti di Forza (Digitare al max 1500 caratteri)	Punti di Debolezza (Digitare al max 1500 caratteri)
<p>Il nostro Istituto garantisce, agli alunni in difficoltà, un percorso educativo-didattico efficace, esplicitato nel PAI. Il consiglio di intersezione, di interclasse e di classe, dopo un'attenta osservazione degli alunni, effettuata in base alle griglie predisposte dalla funzione strumentale, valuta se esistono i casi in cui sia necessaria e opportuna l'adozione di una personalizzazione della didattica. In tal caso la commissione BES insieme al GLI fa da consulenza e da supporto ai colleghi sulle strategie/metodologie di gestione delle classi, sulle misure compensative e dispensative da adottare e sulla definizione dei bisogni dello studente per favorire i processi inclusivi; raccoglie i Piani di Lavoro (PEI e PDP) relativi agli alunni con disabilità e con BES e promuove la condivisione del piano di lavoro (PEI e PDP) con la famiglia e con il docente di sostegno (se presente). Il raggiungimento degli obiettivi definiti nei PEI e nei PDP viene monitorato con regolarità.</p> <p>La presenza della LIM nelle nostre aule fa sì che gli insegnanti curricolari e di sostegno possano utilizzare metodologie che favoriscono una didattica inclusiva. La LIM, infatti permette di proporre i concetti utilizzando più canali comunicativi e codici interpretativi: testo, immagini, suoni e video; trattandosi di una comunicazione multimodale, mantiene più agevolmente l'attenzione dell'alunno con</p>	Non sono presenti criticità.

## Subarea: Recupero e potenziamento



### 3.3.b Attivita' di recupero

#### 3.3.b.3 Tipologia delle azioni realizzate per il recupero-PRIMARIA

Istituto:CEIC834006 - Tipologia delle azioni realizzate per il recupero-PRIMARIA				
opzione	Situazione della scuola: CEIC834006	Riferimento Provinciale %	Riferimento Regionale %	Riferimento Nazionale %
Gruppi di livello all'interno delle classi	Presente	90,7	91,5	92,7
Gruppi di livello per classi aperte	Dato mancante	27,8	40,5	48,7
Sportello per il recupero	Dato mancante	3,1	5,7	7,1
Corsi di recupero pomeridiani	Presente	27,8	32,3	22,7
Individuazione di docenti tutor	Dato mancante	7,2	14,5	11,5
Giornate dedicate al recupero	Presente	30,9	24,3	17,6
Supporto pomeridiano per lo svolgimento dei compiti	Dato mancante	8,2	9,3	14,9
Altro	Dato mancante	20,6	15,8	16,2

#### 3.3.b.3 Tipologia delle azioni realizzate per il recupero-SECONDARIA

Istituto:CEIC834006 - Tipologia delle azioni realizzate per il recupero-SECONDARIA				
opzione	Situazione della scuola: CEIC834006	Riferimento Provinciale %	Riferimento Regionale %	Riferimento Nazionale %
Gruppi di livello all'interno delle classi	Presente	87,2	90,5	88,7
Gruppi di livello per classi aperte	Dato mancante	27,7	34,4	39,1
Sportello per il recupero	Dato mancante	6,4	7,3	14
Corsi di recupero pomeridiani	Presente	45,7	46,4	59,6
Individuazione di docenti tutor	Dato mancante	7,4	14,6	15,4
Giornate dedicate al recupero	Presente	39,4	33,6	25,9
Supporto pomeridiano per lo svolgimento dei compiti	Dato mancante	5,3	9	24,4
Altro	Dato mancante	11,7	13,2	16,1

### 3.3.c Attivita' di potenziamento

#### 3.3.c.1 Tipologia delle azioni realizzate per il potenziamento-PRIMARIA

Istituto:CEIC834006 - Tipologia delle azioni realizzate per il potenziamento-PRIMARIA				
opzione	Situazione della scuola: CEIC834006	Riferimento Provinciale (% scuole in cui sono presenti gli aspetti seguenti)	Riferimento Regionale (% scuole in cui sono presenti gli aspetti seguenti)	Riferimento Nazionale (% scuole in cui sono presenti gli aspetti seguenti)
Gruppi di livello all'interno delle classi	Presente	70,1	75,4	75
Gruppi di livello per classi aperte	Dato mancante	24,7	31,3	32
Partecipazione a gare o competizioni interne alla scuola	Presente	30,9	35,9	34,2
Partecipazione a gare o competizioni esterne alla scuola	Presente	47,4	50,9	49,5
Giornate dedicate al recupero e al potenziamento	Presente	32	24,8	17,9
Partecipazione a corsi o progetti in orario curricolare	Dato mancante	46,4	55,8	61,1
Partecipazione a corsi o progetti in orario extra-curricolare	Presente	70,1	68,8	46,3
Altro	Dato mancante	2,1	5,2	4,3

#### 3.3.c.1 Tipologia delle azioni realizzate per il potenziamento-SECONDARIA

Istituto:CEIC834006 - Tipologia delle azioni realizzate per il potenziamento-SECONDARIA				
opzione	Situazione della scuola: CEIC834006	Riferimento Provinciale (% scuole in cui sono presenti gli aspetti seguenti)	Riferimento Regionale (% scuole in cui sono presenti gli aspetti seguenti)	Riferimento Nazionale (% scuole in cui sono presenti gli aspetti seguenti)
Gruppi di livello all'interno delle classi	Presente	73,4	77,5	74
Gruppi di livello per classi aperte	Dato mancante	24,5	31,3	33,1
Partecipazione a gare o competizioni interne alla scuola	Presente	42,6	47,2	52,6
Partecipazione a gare o competizioni esterne alla scuola	Presente	70,2	74,4	80,8
Giornate dedicate al recupero e al potenziamento	Presente	41,5	33,5	26,9
Partecipazione a corsi o progetti in orario curricolare	Presente	57,4	60,3	66,5
Partecipazione a corsi o progetti in orario extra-curricolare	Presente	79,8	80,8	78,5
Altro	Dato mancante	2,1	5,7	5

#### Domande Guida

Quali gruppi di studenti presentano maggiori difficolt  di apprendimento?

Quali interventi sono realizzati per rispondere alle difficolt  di apprendimento degli studenti?

Sono previste forme di monitoraggio e valutazione dei risultati raggiunti dagli studenti con maggiori difficolt ?

Gli interventi che la scuola realizza per supportare gli studenti con maggiori difficolt  sono efficaci?

In che modo la scuola favorisce il potenziamento degli studenti con particolari attitudini disciplinari?

Gli interventi di potenziamento realizzati sono efficaci?


Nel lavoro d'aula quali interventi individualizzati in funzione dei bisogni educativi degli studenti vengono utilizzati? Quanto   diffuso l'utilizzo di questi interventi nelle varie classi della scuola?

**Punti di Forza (Digitare al max 1500 caratteri)**

**Punti di Debolezza (Digitare al max 1500 caratteri)**

<p>La scuola realizza per gli alunni con difficoltà di apprendimento (BES) percorsi didattici personalizzati che risultano efficaci. Per favorire il potenziamento degli studenti con particolari attitudini disciplinari la scuola organizza attività extracurricolari e partecipazioni a concorsi su territorio provinciale, regionale e nazionale, grazie ai quali gli alunni hanno conseguito ottimi risultati.</p> <p>In entrambi gli ordini di scuola sono stati attuati corsi di recupero e/o potenziamento in Italiano e Matematica.</p> <p>In generale le attività didattiche sono di buona qualità, anche se ci sono aspetti che possono essere migliorati, come la maggiore diffusione degli interventi individualizzati nel lavoro d'aula.</p> <p>Nella scuola primaria sono stati attivati corsi per il conseguimento delle certificazioni linguistiche curati dal docente su progetto di potenziamento.</p>	<p>Gli studenti che presentano maggiori difficoltà di apprendimento sono quelli con svantaggio socio-economico. Quest'anno, per mancanza di fondi d'istituto, nella Scuola Secondaria di I grado, non sono stati attuati corsi per il conseguimento delle certificazioni linguistiche.</p> <p>La scuola non ha ancora effettuato un monitoraggio e valutazione dei risultati raggiunti al termine di ogni quadrimestre e dei risultati raggiunti dagli studenti con BES</p>
---	---

**Rubrica di valutazione e Motivazione del giudizio assegnato**

<b>Rubrica di Valutazione</b>	
<b>Critерio di qualità: La scuola cura l'inclusione degli studenti con bisogni educativi speciali, valorizza le differenze culturali, adegua l'insegnamento ai bisogni formativi di ciascuno studente attraverso percorsi di recupero e potenziamento.</b>	<b>Situazione della scuola</b>
<p>Le attività realizzate dalla scuola sono insufficienti a garantire l'inclusione degli studenti con bisogni educativi speciali. La scuola non dedica sufficiente attenzione al rispetto delle differenze e della diversità culturale.</p> <p>La differenziazione dei percorsi didattici in funzione dei bisogni formativi dei singoli studenti è assente o insufficiente, oppure singoli insegnanti realizzano percorsi differenziati in poche classi, senza forme di coordinamento delle attività a livello di scuola.</p>	1 - Molto critica
	2 -
<p>Le attività realizzate dalla scuola per gli studenti con bisogni educativi speciali sono sufficienti. La qualità degli interventi didattici per gli studenti con bisogni educativi speciali è in generale accettabile, ma ci sono aspetti da migliorare. Gli obiettivi educativi per questi studenti sono scarsamente definiti e il loro raggiungimento non viene monitorato. La scuola dedica un'attenzione appena sufficiente al rispetto delle differenze e della diversità culturale.</p> <p>La differenziazione dei percorsi didattici in funzione dei bisogni formativi dei singoli studenti è sufficientemente strutturata, anche se non applicata in modo diffuso a livello di scuola. Gli obiettivi educativi non sempre sono definiti e non sono presenti forme di monitoraggio e valutazione per verificarne il raggiungimento. Gli interventi individualizzati nel lavoro d'aula sono poco diffusi a livello di scuola.</p>	3 - Con qualche criticità
	4 -
<p>Le attività realizzate dalla scuola per gli studenti con bisogni educativi speciali sono efficaci. In generale le attività didattiche sono di buona qualità. La scuola monitora il raggiungimento degli obiettivi previsti per gli studenti con bisogni educativi speciali. La scuola promuove il rispetto delle differenze e della diversità culturale.</p> <p>La differenziazione dei percorsi didattici in funzione dei bisogni educativi dei singoli studenti è ben strutturata a livello di scuola. Gli obiettivi educativi sono definiti e sono presenti modalità di verifica degli esiti. Gli interventi individualizzati nel lavoro d'aula sono piuttosto diffusi a livello di scuola.</p>	 5 - Positiva
	6 -
<p>Nelle attività di inclusione sono attivamente coinvolti diversi soggetti (docenti curricolari, di sostegno, tutor, famiglie, enti locali, associazioni) compreso il gruppo dei pari. Le attività didattiche per gli studenti con bisogni educativi speciali sono di buona qualità. La scuola monitora sistematicamente il raggiungimento degli obiettivi previsti per gli studenti con bisogni educativi speciali e a seguito di ciò, se necessario, gli interventi vengono rimodulati.</p> <p>La scuola promuove efficacemente il rispetto delle differenze e della diversità culturale.</p> <p>La differenziazione dei percorsi didattici in funzione dei bisogni formativi dei singoli studenti è efficacemente strutturata a livello di scuola; le attività rivolte ai diversi gruppi di studenti raggiungono tutti i potenziali destinatari. Gli obiettivi educativi sono ben definiti e sono adottate modalità di verifica degli esiti. Gli interventi individualizzati sono utilizzati in maniera sistematica nel lavoro d'aula.</p>	7 - Eccellente

**Motivazione del giudizio assegnato**

La scuola promuove il rispetto delle differenze e della diversità culturale. Per gli studenti che necessitano di inclusione, le attività realizzate dalla scuola sono sufficienti, anche se ci sono aspetti che possono essere migliorati. Il raggiungimento degli obiettivi previsti per gli studenti che necessitano di inclusione sono costantemente monitorati.

La differenziazione dei percorsi didattici in funzione dei bisogni educativi degli studenti è strutturata a livello di scuola. Gli obiettivi educativi sono definiti e sono presenti modalità di verifica degli esiti. Gli interventi realizzati sono efficaci per un buon numero di studenti destinatari delle azioni di differenziazione. Gli interventi individualizzati nel lavoro d'aula sono sufficientemente diffusi a livello di scuola.

### 3A.4 Continuita' e orientamento

#### Subarea: Continuita'

##### 3.4.a Attivita' di continuita'

###### 3.4.a.1 Tipologia delle azioni realizzate per la continuita' -PRIMARIA

Istituto:CEIC834006 - Tipologia delle azioni realizzate per la continuita' -PRIMARIA				
opzione	Situazione della scuola: CEIC834006	Riferimento Provinciale (% scuole in cui sono presenti gli aspetti seguenti)	Riferimento Regionale (% scuole in cui sono presenti gli aspetti seguenti)	Riferimento Nazionale (% scuole in cui sono presenti gli aspetti seguenti)
Incontri tra insegnanti dell'infanzia e della primaria per scambio di informazioni utili alla formazione delle classi	Presente	91,8	96,4	96,6
Incontri tra insegnanti dell'infanzia e della primaria per definire le competenze in uscita e in entrata	Presente	80,4	83,4	78,3
Visita della scuola primaria da parte dei bambini dell'infanzia	Presente	90,7	93,3	96
Attivita' educative per i bambini dell'infanzia con insegnanti della primaria	Dato mancante	55,7	62,2	65,7
Attivita' educative comuni tra bambini dell'infanzia e della primaria	Presente	70,1	75,7	79
Trasmissione dall'infanzia alla primaria di fascicoli articolati sul percorso formativo dei singoli studenti	Dato mancante	52,6	62,3	63,9
Altro	Dato mancante	10,3	11,6	14,3

###### 3.4.a.1 Tipologia delle azioni realizzate per la continuita' -SECONDARIA

Istituto:CEIC834006 - Tipologia delle azioni realizzate per la continuita' -SECONDARIA				
opzione	Situazione della scuola: CEIC834006	Riferimento Provinciale (% scuole in cui sono presenti gli aspetti seguenti)	Riferimento Regionale (% scuole in cui sono presenti gli aspetti seguenti)	Riferimento Nazionale (% scuole in cui sono presenti gli aspetti seguenti)
Incontri tra insegnanti della primaria e della secondaria per scambio di informazioni utili alla formazione delle classi	Presente	93,6	95,2	97,1
Incontri tra insegnanti della primaria e della secondaria per definire le competenze in uscita e in entrata	Presente	77,7	81,7	78,9
Visita della scuola secondaria da parte degli studenti della primaria	Presente	93,6	91,8	95
Attivita' educative per studenti della primaria con insegnanti della secondaria	Presente	62,8	69,7	74,1
Attivita' educative comuni tra studenti della primaria e della secondaria	Presente	70,2	71,7	73,4
Trasmissione dalla primaria alla secondaria di fascicoli articolati sul percorso formativo dei singoli studenti	Presente	47,9	54,3	51,8
Altro	Dato mancante	11,7	10,8	13,7

#### Domande Guida

Quali azioni realizza la scuola per garantire la continuita' educativa per gli studenti nel passaggio da un ordine di scuola all'altro?

Gli insegnanti di ordini di scuola diversi si incontrano per parlare della continuità educativa (formazione delle classi, competenze attese in ingresso, prevenzione degli abbandoni, ecc.)?

Gli interventi realizzati per garantire la continuità educativa sono efficaci?

Punti di Forza (Digitare al max 1500 caratteri)	Punti di Debolezza (Digitare al max 1500 caratteri)
<p>Per facilitare il passaggio da un ordine di scuola all'altro, il nostro istituto prevede il raccordo tra le scuole che si attua attraverso le seguenti azioni: incontri con gli insegnanti dei tre ordini di scuola (Infanzia/ Primaria e Primaria /Secondaria di 1°Grado); partecipazione progetti comuni al fine di facilitare la crescita del bambino; momenti di socializzazione (attraverso incontri, feste, lavori di gruppo, etc.); incontri bambini Scuola dell'infanzia con insegnanti della Scuola Primaria; prove di uscita e di ingresso; programmazione condivisa di itinerari didattico operativo (tra Scuola Primaria/Secondaria di I° Grado). Inoltre, la nostra scuola registra un grande successo e partecipazione entusiastica dei ragazzi e dei loro genitori all' Open Day che rappresenta un momento importante di presentazione e condivisione delle esperienze didattiche dei tre ordini di scuola. I risultati degli studenti nel passaggio da un ordine di scuola all'altro è monitorato.</p> <p>Da quest'anno è stata predisposta una scheda di presentazione dello studente nel passaggio dalla scuola primaria alla scuola secondaria di primo grado al fine di rendere più omogenee le classi.</p>	<p>Gli interventi realizzati per garantire la continuità educativa non sempre sono efficaci in quanto nella formazione delle classi prime, della scuola secondaria di primo grado, esistono vincoli relativi al tempo prolungato e allo strumento musicale.</p>

## Subarea: Orientamento

### 3.4.b Attività di orientamento

#### 3.4.b.1 Tipologia delle azioni realizzate per l'orientamento-SECONDARIA

Istituto:CEIC834006 - Tipologia delle azioni realizzate per l'orientamento-SECONDARIA				
opzione	Situazione della scuola: CEIC834006	Riferimento Provinciale (% scuole in cui sono presenti gli aspetti seguenti)	Riferimento Regionale (% scuole in cui sono presenti gli aspetti seguenti)	Riferimento Nazionale (% scuole in cui sono presenti gli aspetti seguenti)
Percorsi di orientamento per la comprensione di sé e delle proprie inclinazioni	Presente	56,4	69,1	81,6
Collaborazione con soggetti esterni per le attività di orientamento	Dato mancante	21,3	30,2	55,8
Utilizzo di strumenti per l'orientamento	Presente	42,6	49,9	55,1
Presentazione agli studenti dei diversi indirizzi di scuola secondaria di II grado	Presente	94,7	97,8	97,8
Monitoraggio degli studenti dopo l'uscita dalla scuola	Presente	56,4	52,7	49,7
Incontri individuali degli studenti con i docenti referenti per l'orientamento per ricevere supporto nella scelta della scuola superiore	Presente	56,4	63,3	58,4
Predisposizione di un modulo articolato per il consiglio orientativo da consegnare agli studenti	Presente	71,3	62,9	76,4
Altro	Presente	17	16,6	21,1

#### Domande Guida

La scuola realizza percorsi di orientamento per la comprensione di sé e delle proprie inclinazioni? Quali classi sono coinvolte?

La scuola realizza attività di orientamento finalizzate alla scelta del percorso formativo successivo? Queste attività coinvolgono le realtà formative del territorio? La scuola organizza incontri/attività rivolti alle famiglie sulla scelta del percorso formativo successivo?

La scuola realizza attività di orientamento al territorio e alle realtà produttive e professionali?

La scuola secondaria di I grado monitora quanti studenti seguono il consiglio orientativo?

In che modo la scuola monitora se le attività di orientamento sono efficaci?

Punti di Forza (Digitare al max 1500 caratteri)	Punti di Debolezza (Digitare al max 1500 caratteri)
<p>La scuola realizza diverse attività finalizzate ad accompagnare gli studenti nel passaggio da un ordine di scuola all'altro. Nella scuola secondaria di primo grado, il percorso didattico formativo, attuato nell'arco del triennio, ha come obiettivo primario la conoscenza di sé e delle proprie attitudini. Per gli studenti dell'ultimo anno sono previste le seguenti attività:</p> <ol style="list-style-type: none"> <li>1. somministrazione di un test per rilevare le inclinazioni, le attitudini, le preferenze in base alle quali è possibile una scelta ponderata. Discussione con i singoli alunni dei risultati rilevati dal test.</li> <li>2. incontri, in sede, con i docenti e gli alunni dei diversi istituti superiori per ottenere ulteriori e dettagliate informazioni sui vari corsi di studio presenti sul territorio.</li> <li>3. partecipazione a particolari incontri o a giornate formative presso alcuni istituti del territorio per far conoscere da vicino l'offerta didattica.</li> </ol> <p>La maggior parte delle famiglie e studenti segue il consiglio orientativo della scuola. La scuola monitora i risultati delle proprie azioni di orientamento.</p>	<p>Per favorire una scelta consapevole e condivisa con i genitori è auspicabile un maggior coinvolgimento delle famiglie.</p>

## Subarea: Alternanza scuola - lavoro

### 3.4.c Consigli orientativi nel passaggio tra I e II ciclo

#### 3.4.c.1 Consiglio orientativo per tipologia

3.4.c.1 Consiglio orientativo per tipologia								
	% Artistica	% Linguistica	% Professionale	% Scientifica	% Tecnica	% Umanistica	% Apprendistato	% Qualsiasi Area
CEIC834006	3,5	3,9	28,9	20,0	25,4	18,5	0	0



## 3.4.c.2 Corrispondenza tra consiglio orientativo e scelta effettuata

3.4.c.2 Corrispondenza tra consiglio orientativo e scelta effettuata			
	Consigli Corrispondenti		Consigli non Corrispondenti
	%		%
CEIC834006	82,9		17,1
CASERTA	71,1		28,9
CAMPANIA	72,1		27,9
ITALIA	68,7		31,3

## Domande Guida

Quante convenzioni la scuola stipula con imprese, associazioni, enti o altri soggetti disponibili ad accogliere studenti in percorsi di alternanza scuola-lavoro? Con quali tipologie di imprese, associazioni, ecc. vengono stipulate convenzioni? La gamma delle imprese con cui la scuola stipula convenzioni è diversificata?

La scuola conosce i fabbisogni formativi del tessuto produttivo del territorio?

In che modo la scuola progetta i percorsi di alternanza scuola-lavoro (esperienze di co-progettazione, ruolo dei tutor di scuola e dei tutor aziendali, ecc.)?

In che modo i percorsi di alternanza scuola lavoro si integrano con il Piano dell'offerta formativa triennale della scuola?

In che modo la scuola monitora i percorsi di alternanza scuola-lavoro?

La scuola ha definito le competenze attese per gli studenti al termine dell'esperienza di alternanza?

In che modo la scuola valuta e certifica le competenze acquisite dagli studenti al termine del percorso di alternanza scuola-lavoro?

Nell'ultimo anno si è verificato un aumento del numero delle convenzioni stipulate rispetto agli anni precedenti? Per quale motivo?

Nell'ultimo anno si è verificato un aumento del numero degli studenti che prendono parte ai percorsi di alternanza scuola-lavoro rispetto agli anni precedenti? Quali sono le ricadute per la scuola?

## Punti di Forza (Digitare al max 1500 caratteri)

La scuola realizza diverse attività finalizzate ad accompagnare gli studenti nel passaggio da un ordine di scuola all'altro. Nella scuola secondaria di primo grado, il percorso didattico formativo, attuato nell'arco del triennio, ha come obiettivo primario la conoscenza di sé e delle proprie attitudini. Per gli studenti dell'ultimo anno sono previste le seguenti attività:


1. somministrazione di un test per rilevare le inclinazioni, le attitudini, le preferenze in base alle quali è possibile una scelta ponderata. Discussione con i singoli alunni dei risultati rilevati dal test.
2. incontri, in sede, con i docenti e gli alunni dei diversi istituti superiori per ottenere ulteriori e dettagliate informazioni sui vari corsi di studio presenti sul territorio.
3. partecipazione a particolari incontri o a giornate formative presso alcuni istituti del territorio per far conoscere da vicino l'offerta didattica.

La maggior parte delle famiglie e studenti segue il consiglio orientativo della scuola. La scuola monitora i risultati delle proprie azioni di orientamento.

## Punti di Debolezza (Digitare al max 1500 caratteri)

Per favorire una scelta consapevole e condivisa con i genitori è auspicabile un maggior coinvolgimento delle famiglie.

**Rubrica di valutazione e Motivazione del giudizio assegnato**

Rubrica di Valutazione	
Criterio di qualità: La scuola garantisce la continuità' dei percorsi scolastici e cura l'orientamento personale, scolastico e professionale degli studenti.	Situazione della scuola
Le attività' di continuità' e/o di orientamento sono assenti o insufficienti, oppure singoli insegnanti realizzano attività' di continuità' e/o orientamento limitatamente ad alcune sezioni, senza forme di coordinamento a livello di scuola. Per la scuola secondaria di II grado - La scuola ha stipulato convenzioni con un partenariato non diversificato di imprese ed associazioni del territorio. Il numero di convenzioni e' nettamente inferiore al riferimento provinciale. La scuola non ha integrato nella propria offerta formativa i percorsi di alternanza scuola - lavoro. I progetti di alternanza non rispondono ai fabbisogni formativi del tessuto produttivo del territorio. Le attività' di alternanza non vengono monitorate. La scuola non ha definito le competenze attese per gli studenti a conclusione dei percorsi di alternanza e non utilizza criteri di valutazione delle competenze acquisite al termine dell'alternanza.	1 - Molto critica
	2 -
Le attività' di continuità' presentano un livello di strutturazione sufficiente anche se sono prevalentemente orientate alla formazione delle classi. Le attività' di orientamento coinvolgono almeno tutte le classi finali. La qualità' delle attività' proposte agli studenti e' in genere accettabile, anche se per lo più' limitate a presentare i diversi indirizzi di scuola superiore / corsi di studio universitari. La scuola non monitora i risultati delle proprie azioni di orientamento. Per la scuola secondaria di II grado - La scuola ha stipulato convenzioni con un partenariato non diversificato di imprese ed associazioni. Il numero di convenzioni stipulate è di poco inferiore al riferimento provinciale. La scuola ha integrato in modo non organico nella propria offerta formativa i percorsi di alternanza scuola – lavoro. I progetti di alternanza scuola lavoro rispondono solo in parte ai fabbisogni professionali del territorio e alle esigenze formative degli studenti. Le attività di alternanza scuola – lavoro vengono monitorate in modo occasionale. La scuola non definisce i criteri di valutazione delle competenze acquisite al termine del percorso di alternanza scuola-lavoro.	3 - Con qualche criticità'
	4 -
Le attività' di continuità' sono ben strutturate. La collaborazione tra i docenti di ordini di scuola diversi e' consolidata. La scuola realizza diverse attività finalizzate ad accompagnare gli studenti nel passaggio da un ordine di scuola all'altro. Le attività' di orientamento sono ben strutturate e coinvolgono anche le famiglie. La scuola realizza percorsi finalizzati alla conoscenza di sé e delle proprie attitudini. Gli studenti dell'ultimo anno e le famiglie, oltre a partecipare alle presentazioni delle diverse scuole/indirizzi di studio universitario, sono coinvolti in attività organizzate all'esterno (scuole, centri di formazione, università'). La scuola realizza attività' di orientamento alle realtà' produttive e professionali del territorio. La scuola monitora i risultati delle proprie azioni di orientamento; un buon numero di studenti segue il consiglio orientativo della scuola. Per la scuola secondaria di II grado - La scuola ha stipulato convenzioni con un variegato partenariato di imprese ed associazioni. Il numero di convenzioni stipulate è uguale o di poco superiore al riferimento provinciale. La scuola ha integrato nella propria offerta formativa i percorsi di alternanza scuola – lavoro. I progetti di alternanza rispondono ai fabbisogni professionali del territorio. Le attività di alternanza vengono monitorate. La scuola valuta e certifica le competenze degli studenti al termine del percorso di alternanza.	 5 - Positiva
	6 -

<p>Le attività di continuità sono organizzate in modo efficace. La collaborazione tra docenti di ordini di scuola diversi è ben consolidata e si concretizza nella progettazione di attività per gli studenti finalizzate ad accompagnarli nel passaggio tra un ordine di scuola e l'altro. La scuola predispone informazioni articolate sul percorso scolastico dei singoli studenti (es. portfolio) e monitora gli esiti degli studenti nel passaggio da un ordine di scuola all'altro. La scuola realizza azioni di orientamento finalizzate a far emergere le inclinazioni individuali che coinvolgono più classi, non solo quelle dell'ultimo anno. Inoltre propone attività mirate a far conoscere l'offerta formativa presente sul territorio, anche facendo svolgere attività formative esterne (scuole, centri di formazione, università). Le attività di orientamento sono ben strutturate e pubblicizzate e coinvolgono anche le famiglie. La scuola monitora i risultati delle proprie azioni di orientamento; la stragrande maggioranza degli studenti segue il consiglio orientativo della scuola.</p> <p>Per la scuola secondaria di II grado - La scuola ha stipulato convenzioni con un partenariato diversificato di imprese ed associazioni. Il numero di convenzioni stipulate è nettamente superiore al riferimento provinciale. La scuola ha integrato in modo organico nella propria offerta formativa i percorsi di alternanza scuola – lavoro. I progetti di alternanza scuola lavoro rispondono in modo coerente ai fabbisogni formativi del tessuto produttivo del territorio e alle esigenze formative degli studenti. Le attività di alternanza vengono monitorate in maniera regolare. La scuola ha definito le competenze attese per gli studenti a conclusione dei percorsi di alternanza. La scuola valuta e certifica le competenze degli studenti al termine del percorso di alternanza sulla base di criteri definiti e condivisi.</p>		7 - Eccellente
--	--	----------------

#### Motivazione del giudizio assegnato

Le attività di continuità e orientamento sono ben strutturate, anche se bisognerebbe coinvolgere di più le famiglie. La scuola attua percorsi finalizzati alla conoscenza di sé e delle proprie attitudini e, per accompagnare gli studenti nel passaggio da un ordine di scuola all'altro, realizza diverse attività. La collaborazione tra i docenti di ordini di scuola diversi è consolidata. Gli studenti dell'ultimo anno, oltre a partecipare alle presentazioni delle diverse scuole, sono coinvolti, con le famiglie, in attività organizzate nelle scuole dell'ordine successivo. La scuola monitora i risultati delle proprie azioni di orientamento; un buon numero di famiglie e studenti segue il consiglio orientativo della scuola.

### 3B Processi - Pratiche gestionali e organizzative

#### 3B.5 Orientamento strategico e organizzazione della scuola

##### Subarea: Missione e visione della scuola

Domande Guida
La missione e la visione dell'istituto sono definite chiaramente?
La missione e la visione dell'istituto sono condivise all'interno della comunità scolastica? Sono rese note anche all'esterno, presso le famiglie e il territorio?

Punti di Forza (Digitare al max 1500 caratteri)	Punti di Debolezza (Digitare al max 1500 caratteri)
<p>La vision e la mission sono definite a seguito di incontri del Dirigente con lo staff dirigenziale e previa delibera collegiale. Il PTOF, documento che definisce mission, vision e valori dell'Istituto è stato elaborato dopo un'attenta lettura del territorio ed una analisi più approfondita dei bisogni formativi dell'utenza. La scuola traccia nel PTOF, le proprie linee di impegno e di lavoro che si concretizzano in un'attenta progettazione curricolare, organizzativa ed integrativa e la cui divulgazione avviene in misura sempre più puntuale e diversificata (sito web, opuscoli informativi per le famiglie degli alunni in entrata e nelle attività di orientamento). L'Istituto definisce la mission nel rispetto delle Nuove Indicazioni Nazionali per:</p> <ul style="list-style-type: none"> <li>•impegnarsi per la continuità educativa;</li> <li>•svolgere un'attività di integrazione culturale</li> <li>•dare identità e visibilità all'istituto comprensivo attraverso scelte di qualità nei servizi scolastici.</li> <li>•realizzare pari opportunità formative mediante disponibilità di risorse, con particolare riferimento alle nuove tecnologie informatiche e multimediali;</li> <li>•rafforzare il collegamento con il territorio, con gli enti locali, le associazioni, le categorie economiche.</li> </ul> <p>Il patto di corresponsabilità è un esempio di trasparenza e di legalità che viene formalizzato tra scuola e famiglia.</p>	<ul style="list-style-type: none"> <li>• Rendere più visibili sul territorio gli obiettivi strategici e operativi della mission e della vision, per una positiva ricaduta su tutti i portatori di interesse.</li> <li>• Adeguare con maggiore puntualità la mission e la vision in conseguenza dei cambiamenti dell'ambiente esterno.</li> <li>• Definire strategie comuni per gestire i conflitti identificando le potenziali aree di azione finalizzate alla loro risoluzione.</li> <li>• Migliorare le condizioni per una comunicazione efficace a tutti i livelli sia organizzativi che divulgativi tra le parti d'interesse per rafforzare la cooperazione e la ricaduta positiva sulla stessa organizzazione.</li> <li>- Rafforzare una cultura di rete per realizzare servizi e prestazioni di qualità, per il confronto e scambio di esperienze fra istituti.</li> </ul>

##### Subarea: Monitoraggio delle attività

Domande Guida
In che modo la scuola monitora lo stato di avanzamento delle attività che svolge? Quali strumenti di monitoraggio adotta?
La scuola utilizza forme di bilancio sociale per rendicontare la propria attività all'esterno?

Punti di Forza (Digitare al max 1500 caratteri)	Punti di Debolezza (Digitare al max 1500 caratteri)
---	---

<p>L'Istituto individua e formalizza i seguenti processi principali costitutivi del sistema, di cui viene verificata la congruenza e la coerenza con le politiche e le strategie a breve, medio e lungo termine:</p> <ul style="list-style-type: none"> <li>- individuazione dei bisogni delle parti interessate</li> <li>- declinazione degli input della normativa italiana ed europea</li> <li>- revisione e aggiornamento del PTOF</li> <li>- pianificazione del servizio</li> <li>- allocazione delle risorse</li> <li>- implementazione delle attività di didattica curricolare, extracurricolare, orientamento</li> <li>- monitoraggio, misurazione e riesame degli esiti</li> </ul> <p>L'Istituto "E. Fermi" effettua, inoltre, il monitoraggio delle prestazioni complessive dei propri processi attraverso l'individuazione di indicatori stabilmente identificati. Essi sono:</p> <ul style="list-style-type: none"> <li>• percentuale di successo/insuccesso scolastico;</li> <li>• percentuale di dispersione scolastica;</li> <li>• andamento delle iscrizioni.</li> </ul>	<p>Migliorare ulteriormente tutte le forme di comunicazione finalizzate alla condivisione della mission e della vision della scuola per il raggiungimento degli obiettivi strategici.</p>
--	---

## Subarea: Organizzazione delle risorse umane

### 3.5.b Gestione del Fondo di Istituto

#### 3.5.b.1 Ripartizione del FIS tra insegnanti e personale ATA

Istituto:CEIC834006 % - Ripartizione del FIS tra insegnanti e personale ATA				
opzione	Situazione della scuola: CEIC834006 %	Riferimento Provinciale %	Riferimento Regionale %	Riferimento Nazionale %
Percentuale del FIS per gli insegnanti	67,17	71,7	70,5	72,8
Percentuale del FIS per gli ATA	32,83	28,3	29,6	27,3

**3.5.b.3 Quota di insegnanti che percepisce più di 500€ di FIS**

<b>Istituto:CEIC834006 % - Quota di insegnanti che percepisce più di 500€ di FIS</b>				
opzione	Situazione della scuola: CEIC834006 %	Riferimento Provinciale %	Riferimento Regionale %	Riferimento Nazionale %
Quota insegnanti che percepisce più di 500€ (rispetto al totale degli insegnanti che usufruisce del FIS)	13,1147540983607	27,26	29,56	24,41

**3.5.b.5 Personale ATA che percepisce piu' di 500 euro di FIS**

<b>Istituto:CEIC834006 % - Personale ATA che percepisce piu' di 500 euro di FIS</b>				
opzione	Situazione della scuola: CEIC834006 %	Riferimento Provinciale %	Riferimento Regionale %	Riferimento Nazionale %
Percentuale ATA che percepisce più di 500€ (rispetto al totale del personale ATA che usufruisce del FIS)	61,11111111111111	46,26	51,36	40,09

## 3.5.c Gestione delle assenze degli insegnanti

## 3.5.c.1234 Assenze degli insegnanti-PRIMARIA

Istituto:CEIC834006 - Assenze degli insegnanti-PRIMARIA				
opzione	Situazione della scuola: CEIC834006	Riferimento Provinciale %	Riferimento Regionale %	Riferimento Nazionale %
Percentuale di ore di supplenza svolte dagli insegnanti esterni	58,5	18,98	25,4	37,34
Percentuale di ore di supplenza retribuite svolte dagli insegnanti interni	0	7,05	6,99	7,8
Percentuale di ore di supplenza non retribuite svolte dagli insegnanti interni	41,5			
Percentuale di ore non coperte	0			

## 3.5.c.1234 Assenze degli insegnanti-SECONDARIA

Istituto:CEIC834006 - Assenze degli insegnanti-SECONDARIA				
opzione	Situazione della scuola: CEIC834006	Riferimento Provinciale %	Riferimento Regionale %	Riferimento Nazionale %
Percentuale di ore di supplenza svolte dagli insegnanti esterni	45	1,18	3,85	3
Percentuale di ore di supplenza retribuite svolte dagli insegnanti interni	0	41,45	42,26	39,25
Percentuale di ore di supplenza non retribuite svolte dagli insegnanti interni	55			
Percentuale di ore non coperte	0			



### 3.5.d Progetti realizzati

#### 3.5.d.1 Ampiezza dell'offerta dei progetti

Istituto:CEIC834006 - Ampiezza dell'offerta dei progetti				
opzione	Situazione della scuola: CEIC834006	Riferimento Provinciale	Riferimento Regionale	Riferimento Nazionale
Ampiezza dell'offerta dei progetti	1	6,21	6,53	11,27

#### Domande Guida

Quali funzioni strumentali ha individuato la scuola e quanti docenti svolgono tali funzioni? Come è ripartito il Fondo di istituto? Quanti docenti ne beneficiano? Quanti ATA?

In che modo sono gestite le assenze del personale?

C'è una chiara divisione dei compiti e delle aree di attività tra il personale ATA?

Le responsabilità e i compiti dei docenti che hanno incarichi specifici sono definiti in modo chiaro?

Punti di Forza (Digitare al max 1500 caratteri)	Punti di Debolezza (Digitare al max 1500 caratteri)
<p>C'è una chiara divisione di compiti sia tra i docenti che tra il personale Ata.</p> <p>La scuola ha individuato cinque docenti che svolgono le seguenti funzioni strumentali:</p> <p>Area 1 – Gestione PTOF</p> <p>Area 2 – Controllo, monitoraggio e sostegno al lavoro docenti</p> <p>Area 3 – Accoglienza, continuità ed orientamento in entrata</p> <p>Area 4 – Orientamento in uscita</p> <p>Area 5 - Inclusione e benessere a scuola</p> <p>I titolari di funzione strumentale ex Art. 33 CCNL, sono individuati con delibera annuale del collegio dei docenti che definisce puntualmente ambiti, compiti, tempi e modalità di rendicontazione.</p> <p>Il FIS è così ripartito: 67,17% (insegnanti), 32,83% (personale ATA).</p> <p>Le responsabilità e i compiti dei docenti che hanno incarichi specifici sono definiti in modo chiaro.</p> <p>Le ore di assenze dei docenti sono coperte dal personale in servizio con ore di eccedenza e , successivamente, recuperate.</p> <p>Gli incarichi e i settori di lavoro del personale ATA sono definiti nel Piano di Lavoro proposto dal DSGA e adottato dal DS.</p>	<p>Gli incarichi di responsabilità ricadono più frequentemente sulle stesse persone per mancanza di maggior disponibilità da parte del corpo docente.</p>

#### Subarea: Gestione delle risorse economiche

### 3.5.e Progetti prioritari

#### 3.5.e.1 Tipologia dei progetti prioritari

Istituto:CEIC834006 % - Tipologia dei progetti prioritari				
opzione	Situazione della scuola: CEIC834006 %	Riferimento Provinciale %	Riferimento Regionale %	Riferimento Nazionale %
Formazione e aggiornamento del personale	0	14,3	20,8	17,2
Educazione alla convivenza civile	0	24,8	17,1	14,7
Attivita' artistico - espressive	0	13,3	14,4	12,3
Tecnologie informatiche (TIC)	0	17,1	22,7	38,6
Lingue straniere	0	27,6	31,6	34,5
Prevenzione del disagio - inclusione	0	10,5	7,3	11
Abilita' logico-matematiche e scientifiche	0	47,6	37,6	36,4
Abilita' linguistiche / lettura / biblioteca	0	21,9	21,8	25,5
Altri argomenti	0	9,5	13,1	16,6
Progetto trasversale d' istituto	0	6,7	7,3	13,3
Orientamento - accoglienza - continuita'	1	11,4	15,9	17,9
Sport	0	15,2	13,5	14,3


## 3.5.e.4 Descrizione dell'importanza dei progetti prioritari

Istituto:CEIC834006 % - Descrizione dell'importanza dei progetti prioritari	
	Situazione della scuola: CEIC834006 %
Progetto 1	Per sostenere e promuovere lo star bene a scuola di tutti, migliorando l'accoglienza e la qualità dell'offerta formativa e per ridurre la dispersione
Progetto 2	99
Progetto 3	99

Domande Guida
L'allocazione delle risorse economiche nel Programma annuale è coerente con il Piano Triennale dell'Offerta Formativa?
Quanto spende in media la scuola per ciascun progetto (cfr. l'indice di frammentazione della spesa)?
Quali sono i tre progetti prioritari per la scuola? Qual è la durata media di questi progetti? Sono coinvolti esperti esterni?
Le spese si concentrano sui progetti prioritari (cfr. l'indice di concentrazione della spesa)?

Punti di Forza (Digitare al max 1500 caratteri)	Punti di Debolezza (Digitare al max 1500 caratteri)
<p>Il D.S. sulla base dei fondi assegnati all'istituzione scolastica (FIS, funzionamento A. D.) e altri fondi ( contributi volontari) ipotizza l'entità degli investimenti da destinare alla realizzazione del PTOF, predisporre quindi il P.A. da sottoporre al C.d.I. e ai Revisori dei Conti.</p> <p>L'indice di frammentazione dei progetti è di 11996 euro.</p> <p>Il progetto prioritario della scuola è "Orientamento-Accoglienza- Continuità" che non prevede il coinvolgimento di esperti esterni.</p> <p>Per quanto riguarda il F.I.S. si pianificano le spese previste per la Progettualità d'Istituto finalizzata alle tematiche ritenute fondamentali dall'istituzione e per la retribuzione aggiuntiva all'organigramma e al personale ATA .</p> <p>Il D.S. porta in contrattazione le proposte per la distribuzione del FIS a docenti e personale ATA per la realizzazione del PTOF.</p>	<p>Migliorare la trasparenza rispetto agli atti e alle azioni che la scuola produce.</p>

**Rubrica di valutazione e Motivazione del giudizio assegnato**

<b>Rubrica di Valutazione</b>	
<b>Criterio di qualità: La scuola definisce la propria missione e la visione, monitora in modo sistematico le attività che svolge, individua ruoli di responsabilità e compiti per il personale in modo funzionale e utilizza in modo adeguato le risorse economiche.</b>	<b>Situazione della scuola</b>
La missione e la visione della scuola non sono state definite oppure sono state definite in modo vago. Non sono presenti forme di monitoraggio delle azioni. La definizione delle responsabilità e dei compiti tra le diverse componenti scolastiche è poco chiara o non è funzionale all'organizzazione delle attività. Le spese definite nel Programma annuale non sono coerenti con le scelte indicate nel Piano triennale dell'offerta formativa. Le risorse economiche destinate ai progetti non sono investite in modo adeguato.	1 - Molto critica
	2 -
La scuola ha definito la missione e la visione, anche se sono poco condivise nella comunità scolastica e con le famiglie e il territorio. Il monitoraggio delle azioni è attuato in modo non strutturato. È presente una definizione delle responsabilità e dei compiti tra le diverse componenti scolastiche, anche se non tutti i compiti sono chiari e funzionali all'organizzazione delle attività. Solo alcune spese definite nel Programma annuale sono coerenti con le scelte indicate nel Piano triennale dell'offerta formativa. Solo una parte delle risorse economiche destinate ai progetti sono investite in modo adeguato.	3 - Con qualche criticità
	4 -
La scuola ha definito la missione e la visione e queste sono condivise nella comunità scolastica, con le famiglie e il territorio. La scuola utilizza forme strutturate di monitoraggio delle azioni. Responsabilità e compiti delle diverse componenti scolastiche sono individuati chiaramente. La maggior parte delle spese definite nel Programma annuale sono coerenti con le scelte indicate nel Piano triennale dell'offerta formativa. La maggior parte delle risorse economiche destinate ai progetti sono investite in modo adeguato.	 5 - Positiva
	6 -
La scuola ha definito la missione e la visione e queste sono condivise nella comunità scolastica, con le famiglie e il territorio. La scuola utilizza in modo sistematico forme strutturate di monitoraggio delle azioni, che permettono di orientare le strategie e riprogettare le azioni. Responsabilità e compiti del personale sono individuati chiaramente e sono funzionali alle attività. Tutte le spese definite nel Programma annuale sono coerenti con le scelte indicate nel Piano triennale dell'offerta formativa. Tutte le risorse economiche destinate ai progetti sono investite in modo adeguato.	7 - Eccellente

**Motivazione del giudizio assegnato**

La scuola ha definito la missione e le priorità anche se la loro condivisione nella comunità scolastica e con le famiglie e il territorio è da migliorare. La scuola utilizza forme di controllo strategico o monitoraggio dell'azione. Responsabilità e compiti delle diverse componenti scolastiche sono individuati chiaramente. Le spese definite nel Programma annuale sono coerenti con le scelte indicate nel Piano triennale dell'offerta formativa; buona parte delle risorse economiche è impiegata per il raggiungimento degli obiettivi prioritari della scuola.

## 3B.6 Sviluppo e valorizzazione delle risorse umane

### Subarea: Formazione

#### 3.6.a Formazione per gli insegnanti

##### 3.6.a.1 Numerosità delle attività di formazione

Istituto:CEIC834006 - Numerosità delle attività di formazione				
opzione	Situazione della scuola: CEIC834006	Riferimento Provinciale	Riferimento Regionale	Riferimento Nazionale
Numero di progetti di formazione per gli insegnanti	3	15,59	14,56	13,79

## 3.6.a.2 Tipologia degli argomenti della formazione

Istituto:CEIC834006 - Tipologia degli argomenti della formazione				
opzione	Situazione della scuola: CEIC834006	Riferimento Provinciale	Riferimento Regionale	Riferimento Nazionale
Curricolo e discipline	0	21,11	15,9	13,98
Attuazione autonomia didattica, organizzativa e gestionale delle scuole	0	20,89	15,57	13,41
Aspetti normativi	0	21,47	16,11	13,86
Valutazione degli apprendimenti, certificazione delle competenze, valutazione interna / autovalutazione	1	21,02	15,84	13,71
Progettazione e pianificazione di percorsi di miglioramento	0	20,86	15,66	13,48
Tecnologie informatiche e loro applicazione all'attività didattica	2	21,79	16,56	14,51
Inclusione studenti con disabilità e DSA	0	21,5	16,41	14,23
Inclusione studenti con cittadinanza non italiana	0	20,76	15,5	13,37
Temî multidisciplinari	0	20,95	15,6	13,51
Lingue straniere	0	20,95	15,59	13,54
Prevenzione del disagio giovanile nelle diverse forme	0	20,91	15,63	13,61
Orientamento	0	20,77	15,46	13,31
Altro	0	20,94	15,66	13,55

## 3.6.a.6 Tipologia di finanziamento delle attività di formazione

Istituto:CEIC834006 - Tipologia di finanziamento delle attività di formazione				
opzione	Situazione della scuola: CEIC834006	Riferimento Provinciale	Riferimento Regionale	Riferimento Nazionale
Finanziato direttamente dalla scuola	0	23,9	18,21	15,89
Finanziato dalla rete di ambito	0	22,94	17,43	14,72
Finanziato dalla rete di scopo	0	23,04	17,31	14,61
Finanziato dall'ufficio scolastico regionale	2	23,48	17,87	14,92
Finanziato dal singolo docente	1	22,95	17,28	14,46
Finanziato da altri soggetti esterni	0	23,59	17,96	15,2

**Domande Guida**

La scuola raccoglie le esigenze formative dei docenti e del personale ATA?

Quali temi per la formazione la scuola promuove e perché (es. curriculum e competenze, bisogni educativi speciali, tecnologie didattiche, ecc.)?

Qual è la qualità delle iniziative di formazione promosse dalla scuola?

Quali ricadute hanno le iniziative di formazione nell'attività didattica e organizzativa?

**Punti di Forza (Digitare al max 1500 caratteri)**

La scuola, in base alle esigenze formative dei docenti promuove la seguente formazione:

- PNSD, formazione dell'AD e Team per l'innovazione in relazione alle nuove tecnologie;
- innovazioni alla didattica:
  - per il curriculum verticale
  - per la didattica per competenze
  - per l'inclusione
  - per la certificazione delle competenze

**Punti di Debolezza (Digitare al max 1500 caratteri)**

Le iniziative di formazione, in particolar modo per la scuola primaria, nelle attività didattiche e organizzative, non sempre hanno ricadute positive a causa della mancanza di supporti digitali idonei (LIM e computer nelle aule).

**Subarea: Valorizzazione delle competenze****Domande Guida**

La scuola utilizza le informazioni sulle competenze del personale (es. curriculum, corsi frequentati, ecc.)? In che modo? La scuola tiene conto delle competenze del personale per una migliore gestione delle risorse umane (es. assegnazione di incarichi retribuiti, suddivisione dei compiti)?

Il peso attribuito ai diversi criteri dal Comitato per la valutazione dei docenti è stato ritenuto adeguato dai docenti della scuola?

La scuola adotta altre forme per la valorizzazione delle professionalità?

**Punti di Forza (Digitare al max 1500 caratteri)**

Le competenze presenti a livello di singole professionalità e dell'intera istituzione sono identificate grazie alla certificazione acquisita dagli stessi e alla professionalità mostrata fattivamente nell'espletare i compiti di responsabilità assegnati. Il Dirigente decide autonomamente in base alle esigenze organizzative, come ad esempio, la scelta dei suoi diretti collaboratori (in numero di due), i responsabili dei plessi, i coordinatori dei Consigli di Classe o di Interclasse e l'assegnazione dei docenti alle classi, tenuto conto dei criteri proposti dal CdD e delle specifiche esigenze dell'organizzazione didattica. I referenti dei progetti vengono identificati sia in base alle specifiche competenze che alle richieste. I docenti della scuola hanno ritenuto adeguato il peso attribuito ai diversi criteri dal Comitato per la valutazione.

**Punti di Debolezza (Digitare al max 1500 caratteri)**

Favorire la maggiore partecipazione alla vita scolastica del personale docente per una migliore e più equilibrata distribuzione degli incarichi.

**Subarea: Collaborazione tra insegnanti****3.6.b Formazione per il personale ATA****3.6.b.2 Tipologia degli argomenti delle attivita' di formazione**

<b>Istituto:CEIC834006 - Tipologia degli argomenti delle attivita' di formazione</b>				
<b>opzione</b>	<b>Situazione della scuola: CEIC834006</b>	<b>Riferimento Provinciale %</b>	<b>Riferimento Regionale %</b>	<b>Riferimento Nazionale %</b>
Accoglienza, vigilanza e comunicazione	0	2,24	2,28	2,24
Il proprio ruolo nell'organizzazione scolastica, collaborazione con insegnanti e dirigente scolastico nei processi d'innovazione	0	2,34	2,29	2,24
Gestione amministrativa del personale	0	2,55	2,64	2,62
Altro	0	2,3	2,27	2,22
Gestione dell'emergenza e del primo soccorso	2	2,5	2,49	2,45
Il servizio pubblico	0	2,58	2,52	2,42
Contratti e procedure amministrativo-contabili	0	2,25	2,26	2,2
Procedure digitali sul SIDI	0	2,26	2,3	2,29
Gestione delle relazioni interne ed esterne	0	2,24	2,25	2,18
Ricostruzioni di carriera e rapporti con le ragioniere territoriali	0	2,23	2,24	2,17
Gestione dei conflitti e dei gruppi di lavoro	0	2,24	2,29	2,21
Assistenza agli alunni con disabilità	0	2,3	2,29	2,2
Disciplina dell'accesso alla luce delle recenti innovazioni normative	0	2,27	2,26	2,2
Gestione dei beni nei laboratori	0	2,23	2,24	2,18
Gestione tecnica del sito web della scuola	0	2,27	2,27	2,21
Supporto tecnico all'attivita' didattica	0	2,23	2,23	2,17
Collaborazione insegnanti e dirigenti scolastici nei processi di innovazione	1	2,37	2,41	2,39
Autonomia scolastica	1	2,3	2,36	2,26
Gestione del bilancio e delle rendicontazioni	1	2,3	2,3	2,25
Relazioni sindacali	0	2,23	2,24	2,18
Nuova disciplina in materia di appalti pubblici e adempimenti connessi con i progetti PON	0	2,28	2,27	2,21
Gestione delle procedure di acquisto con il mercato elettronico	0	2,26	2,27	2,21
Funzionalità e sicurezza dei laboratori	0	2,5	2,49	2,49

**Domande Guida**

La scuola promuove la partecipazione dei docenti a gruppi di lavoro? Su quali tematiche? Con quali modalità organizzative (es. Dipartimenti, gruppi di docenti per classi parallele, gruppi spontanei, ecc.)?

I gruppi di lavoro composti da insegnanti producono materiali o esiti utili alla scuola?


Gli insegnanti condividono strumenti e materiali didattici? C'è uno spazio per la raccolta di questi strumenti e materiali (es. archivio, piattaforma on line)?

Quale percezione hanno gli insegnanti del confronto professionale e dello scambio di informazioni tra colleghi?



<b>Punti di Forza (Digitare al max 1500 caratteri)</b>	<b>Punti di Debolezza (Digitare al max 1500 caratteri)</b>
<p>Ad inizio anno scolastico vengono pianificate e approvate in sede di Collegio tutte le attività inerenti la didattica (piani di Lavoro disciplinari curriculari ed extracurriculari); riunioni per Dipartimenti regolarmente verbalizzati dal Responsabile individuato dal Dirigente. In quest'ultima sede di lavoro vengono predisposte anche le prove d'ingresso degli alunni, concordate per classi parallele e le proposte per le visite d'istruzione da portare nei Consigli di classe che si riuniscono successivamente. Vengono, quindi, nel secondo Collegio Docenti approvati e deliberati i lavori dei Dipartimenti. A fine attività didattiche, tutti i docenti non impegnati con gli esami conclusivi del primo ciclo d'istruzione, vengono suddivisi in gruppi di lavoro tematici ed elaborano proposte che, discusse in collegio docenti, diventano poi punto di partenza per i piani di lavoro del successivo anno scolastico.</p>	<p>Sebbene i gruppi di lavoro composti da insegnanti producano materiali utili alla scuola, non esiste ancora una piattaforma on line e/o un archivio digitale per la raccolta e lo scambio. Presenza ridotta, soprattutto nei gruppi di lavoro di fine anno scolastico, dei docenti di scuola secondaria di primo grado, la maggior parte dei quali risulta impegnata in attività connesse agli esami conclusivi del primo ciclo d'istruzione.</p>

**Rubrica di valutazione e Motivazione del giudizio assegnato**

<b>Rubrica di Valutazione</b>		
<b>Criterio di qualità: La scuola valorizza le risorse professionali, promuove percorsi formativi di qualità e incentiva la collaborazione tra pari.</b>	<b>Situazione della scuola</b>	
La scuola non promuove iniziative di formazione per il personale, oppure le iniziative attivate non sono in relazione ai bisogni formativi del personale o sono di scarsa qualità. Le modalità adottate dalla scuola per valorizzare il personale non sono chiare e gli incarichi non sono assegnati sulla base delle competenze possedute. Non sono presenti gruppi di lavoro composti da docenti, oppure i gruppi non producono esiti utili alla scuola. Gli insegnanti non condividono i materiali didattici.		1 - Molto critica
		2 -
La scuola realizza iniziative formative di qualità sufficiente, che incontrano soltanto in parte i bisogni formativi del personale. Le modalità adottate dalla scuola per valorizzare il personale non sempre sono chiare e soltanto in alcuni casi gli incarichi sono assegnati sulla base delle competenze possedute. Nella scuola sono presenti gruppi di lavoro composti da insegnanti, anche se la qualità dei materiali o degli esiti che producono è disomogenea. Soltanto alcuni insegnanti condividono i materiali didattici.		3 - Con qualche criticità
		4 -
La scuola realizza iniziative formative di buona qualità e che rispondono ai bisogni formativi del personale. Le modalità adottate dalla scuola per valorizzare il personale sono chiare e la maggior parte degli incarichi sono assegnati sulla base delle competenze possedute. Nella scuola sono presenti gruppi di lavoro composti da insegnanti, che producono materiali o esiti di buona qualità. La maggior parte degli insegnanti condivide materiali didattici di vario tipo.		5 - Positiva
		6 -
La scuola realizza iniziative formative di qualità elevata, che rispondono appieno ai bisogni formativi del personale. Le modalità adottate dalla scuola per valorizzare il personale sono chiare e condivise e gli incarichi sono assegnati sistematicamente sulla base delle competenze possedute. Nella scuola sono presenti più gruppi di lavoro composti da insegnanti, che producono materiali e strumenti di qualità eccellente. Tutti gli insegnanti condividono materiali didattici di vario tipo. I materiali didattici sono raccolti in modo sistematico.		7 - Eccellente

**Motivazione del giudizio assegnato**

La scuola realizza iniziative formative per i docenti. Le proposte formative sono di buona qualità e rispondono ai bisogni formativi dei docenti. La scuola valorizza il personale tenendo conto, per l'assegnazione di alcuni incarichi, delle competenze possedute. Sebbene i gruppi di lavoro composti da insegnanti producano materiali utili alla scuola, non esiste ancora una piattaforma on line e/o un archivio digitale per la raccolta e lo scambio. Lo scambio e il confronto professionale tra docenti è presente ma non diffuso.

### 3B.7 Integrazione con il territorio e rapporti con le famiglie

#### Subarea: Collaborazione con il territorio

##### 3.7.a Reti di scuole

###### 3.7.a.1 Partecipazione a reti di scuole

Partecipazione a reti di scuole				
		Riferimento Provinciale %	Riferimento Regionale %	Riferimento Nazionale %
Validi	Nessuna rete	6,1	7,4	4,2
	1-2 reti	46,9	42,7	30,4
	3-4 reti	27,6	29,7	34,1
	5-6 reti	15,3	13,6	17,6
	7 o piu' reti	4,1	6,7	13,6
Situazione della scuola: CEIC834006		1-2 reti		

## 3.7.a.4 Distribuzione delle reti per tipologia di finanziamento

Istituto:CEIC834006 - Distribuzione delle reti per tipologia di finanziamento				
opzione	Situazione della scuola: CEIC834006	Riferimento Provinciale (% scuole che hanno attivato reti per soggetto finanziatore)	Riferimento Regionale (% scuole che hanno attivato reti per soggetto finanziatore)	Riferimento Nazionale (% scuole che hanno attivato reti per soggetto finanziatore)
Stato	2	70,5	73,4	75,2
Regione	0	15,2	13,1	19,6
Altri enti locali o altre istituzioni pubbliche	0	12,4	10,5	20,8
Unione Europea	0	13,3	12	10
Contributi da privati	0	2,9	2,8	8,7
Scuole componenti la rete	0	36,2	35,8	53

## 3.7.a.5 Principale motivo di partecipazione alla rete

Istituto:CEIC834006 - Principale motivo di partecipazione alla rete				
opzione	Situazione della scuola: CEIC834006	Riferimento Provinciale (% scuole che hanno attivato reti per motivo)	Riferimento Regionale (% scuole che hanno attivato reti per motivo)	Riferimento Nazionale (% scuole che hanno attivato reti per motivo)
Per fare economia di scala	0	21,9	17,7	30,6
Per accedere a dei finanziamenti	0	13,3	15,8	27,5
Per migliorare pratiche didattiche ed educative	2	75,2	76,7	80,8
Per migliorare pratiche valutative	0	14,3	19	15,2
Altro	0	19	22,9	31,8

## 3.7.a.6 Distribuzione delle reti per attività svolta

Istituto:CEIC834006 - Distribuzione delle reti per attività svolta				
opzione	Situazione della scuola: CEIC834006	Riferimento Provinciale (% scuole che hanno attivato reti per attività)	Riferimento Regionale (% scuole che hanno attivato reti per attività)	Riferimento Nazionale (% scuole che hanno attivato reti per attività)
Progetti o iniziative riguardanti il curricolo e le discipline	0	15,2	22,9	23
Progetti o iniziative su temi multidisciplinari	1	5,7	8,6	14,5
Attività di formazione e aggiornamento del personale	0	66,7	68,2	71,3
Progetti o iniziative di innovazione metodologica e didattica	0	23,8	20,5	25,1
Progetti o iniziative di valutazione degli apprendimenti, certificazione delle competenze, valutazione interna - autovalutazione	1	12,4	17,8	16,1
Progetti o iniziative di orientamento	0	13,3	8,5	12,8
Progetti o iniziative per il contrasto alla dispersione scolastica	0	7,6	10,5	16,6
Progetti o iniziative per l'inclusione di alunni con disabilità e disturbi specifici di apprendimento	0	26,7	30,5	31,9
Progetti o iniziative per l'inclusione di alunni con cittadinanza non italiana	0	0	1,9	13,3
Gestione di servizi in comune	0	3,8	3,9	13,8
Realizzazione del piano nazionale scuola digitale	0	21,9	18,6	20,1
Realizzazione di eventi e manifestazioni progetti o iniziative didattiche, educative, sportive o culturali di interesse territoriale	0	18,1	17,4	18,4
Progetti o iniziative di contrasto al bullismo e al cyber bullismo	0	1	5,5	8,8
Valorizzazione delle risorse professionali	0	1	3,4	3,8
Altro	0	12,4	8,3	19,4

## 3.7.b Accordi formalizzati

## 3.7.b.1 Varieta' dei soggetti con cui la scuola stipula accordi

Varieta' dei soggetti con cui la scuola stipula accordi				
		Riferimento Provinciale %	Riferimento Regionale %	Riferimento Nazionale %
Validi	Nessun accordo	9,1	7,3	6,9
	Bassa varieta' (da 1 a 2)	23,2	18,6	16,8
	Medio - bassa varieta' (da 3 a 4)	46,5	48,5	49,1
	Medio - alta varieta' (da 6 a 8)	21,2	24,2	25
	Alta varieta' (piu' di 8)	0	1,4	2,3
Situazione della scuola: CEIC834006		Accordi con 3-5 soggetti		

## 3.7.b.2 Tipologia di soggetti con cui la scuola ha accordi

Istituto:CEIC834006 - Tipologia di soggetti con cui la scuola ha accordi				
opzione	Situazione della scuola: CEIC834006	Riferimento Provinciale %	Riferimento Regionale %	Riferimento Nazionale %
Altre scuole	Dato Mancante	33,3	40,1	43,5
Universita'	Dato Mancante	41,9	43,8	59,5
Enti di ricerca	Dato Mancante	5,7	6,7	8
Enti di formazione accreditati	Presente	26,7	33,4	25,4
Soggetti privati	Dato Mancante	13,3	20,8	27
Associazioni sportive	Presente	47,6	58,7	54,8
Altre associazioni o cooperative	Presente	61,9	71,3	65
Autonomie locali	Presente	51,4	56,3	61,5
ASL	Dato Mancante	40	39,1	42,3
Altri soggetti	Dato Mancante	19	18,3	18,5



### 3.7.d Partecipazione formale dei genitori

#### 3.7.d.1 Votanti effettivi alle elezioni del Consiglio di Istituto

Istituto:CEIC834006 - Votanti effettivi alle elezioni del Consiglio di Istituto				
opzione	Situazione della scuola: CEIC834006	Riferimento Provinciale %	Riferimento Regionale %	Riferimento Nazionale %
Percentuale di genitori votanti effettivi sul totale degli aventi diritto	11,5044247787611	23,04	26,56	22,2

#### Domande Guida

Quali accordi di rete e collaborazioni con soggetti pubblici o privati ha la scuola? Per quali finalita'?

Qual e' la partecipazione della scuola nelle strutture di governo territoriale?

Quali ricadute ha la collaborazione con soggetti esterni sull'offerta formativa?

Punti di Forza (Digitare al max 1500 caratteri)	Punti di Debolezza (Digitare al max 1500 caratteri)
<p>L'istituto ha sviluppato le seguenti collaborazioni con soggetti esterni.</p> <p>1) Soggetti istituzionali.</p> <ul style="list-style-type: none"> <li>- assessorato alla pubblica istruzione dell'ente locale;</li> <li>- assessorato ai servizi sociali dell'ente locale;</li> <li>- ASL di Maddaloni (coordinamento e supporto nei numerosi casi presenti sul territorio).</li> <li>-Protezione Civile (gestione e coordinamento della sicurezza sul territorio)</li> </ul> <p>2) Reti di scuole</p> <p>3) Collaborazioni con associazioni, enti locali, etc</p> <ul style="list-style-type: none"> <li>-Pro Loco (progetti in sinergia con la scuola)</li> <li>-Le Parrocchie (integrazione e avviamento allo studio dei ragazzi stranieri)</li> </ul>	<p>I rapporti con l'Ente locale finalizzati alla realizzazione di interventi di competenza e di cooperazione non sempre risultano efficaci, sia per ragioni economiche che per la complessità del territorio.</p> <p>Il territorio offre poche opportunità per integrare o arricchire l'offerta formativa dell'istituto.</p>

### Subarea: Coinvolgimento delle famiglie

### 3.7.e Partecipazione informale dei genitori

#### 3.7.e.1 Partecipazione dei genitori agli incontri e alle attività della scuola

Partecipazione dei genitori agli incontri e alle attività della scuola				
		Riferimento Provinciale %	Riferimento Regionale %	Riferimento Nazionale %
Validi	Basso livello di partecipazione	14,1	17,1	20,1
	Medio - basso livello di partecipazione	30,4	27,7	30,6
	Medio - alto livello di partecipazione	37	36,5	36,5
	Alto livello di partecipazione	18,5	18,7	12,7
Situazione della scuola: CEIC834006 %		Medio - basso livello di partecipazione		

### 3.7.g Capacita' della scuola di coinvolgere i genitori


#### 3.7.g.1 Livello di coinvolgimento dei genitori da parte della scuola

Livello di coinvolgimento dei genitori da parte della scuola				
		Riferimento Provinciale %	Riferimento Regionale %	Riferimento Nazionale %
Validi	Basso coinvolgimento	1	0,3	0,1
	Medio - basso coinvolgimento	6,1	5	9,4
	Medio - alto coinvolgimento	70,4	66,7	73,6
	Alto coinvolgimento	22,4	28	16,9
Situazione della scuola: CEIC834006 %		Medio - alto co		

Domande Guida
In che modo le famiglie sono coinvolte nella definizione dell'offerta formativa?
Ci sono forme di collaborazione con i genitori per la realizzazione di interventi formativi o progetti?
La scuola coinvolge i genitori nella definizione del Regolamento d'istituto, del Patto di corresponsabilità o di altri documenti rilevanti per la vita scolastica? La scuola realizza interventi o progetti rivolti ai genitori (es. corsi, conferenze)?
La scuola utilizza strumenti on-line per la comunicazione con i genitori (es. registro elettronico)?

Punti di Forza (Digitare al max 1500 caratteri)	Punti di Debolezza (Digitare al max 1500 caratteri)
<p>L'istituto ha un piano organico di rapporti con le famiglie, comprendente:</p> <ul style="list-style-type: none"> <li>- riunioni di inizio anno scolastico nel corso delle quali vengono illustrati il PTOF, il Regolamento della scuola, le attività che saranno svolte nell'anno;</li> <li>-incontri specifici in occasioni di eventi "una tantum"(regolamento, patto educativo di corresponsabilità, iscrizioni, open day, manifestazioni etc);</li> <li>-incontri periodici coincidenti con i momenti di valutazione;</li> <li>-incontri con le scuole secondarie di secondo grado,presenti sul territorio, ai fini dell'orientamento per gli alunni in uscita;</li> <li>- una apposita sezione del proprio sito web dedicato alle comunicazioni;</li> <li>-la scuola ha elaborato anche la Carta dei Servizi, il Regolamento d'Istituto.</li> </ul>	<p>Bassa percentuale di genitori votanti alle elezioni del consiglio d'istituto.</p> <p>Scarso coinvolgimento delle famiglie nella definizione dell'offerta formativa.</p> <p>Scarsa propensione dei genitori ad utilizzare il sito web della scuola per informazioni e comunicazioni.</p> <p>Mancanza del registro elettronico.</p>

**Rubrica di valutazione e Motivazione del giudizio assegnato**

<b>Rubrica di Valutazione</b>		
<b>Criterio di qualità: La scuola svolge un ruolo propositivo nella promozione di politiche formative territoriali e coinvolge le famiglie nella definizione dell'offerta formativa e nella vita scolastica.</b>	<b>Situazione della scuola</b>	
La scuola non partecipa a reti e non ha collaborazioni con soggetti esterni, oppure le collaborazioni attivate non hanno una ricaduta concreta per la scuola. Non si realizzano iniziative rivolte ai genitori e momenti di confronto con i genitori sull'offerta formativa.		1 - Molto critica
		2 -
La scuola partecipa a reti e/o ha collaborazioni con soggetti esterni, anche se alcune di queste collaborazioni devono essere maggiormente integrate nella vita della scuola. Si realizzano iniziative rivolte ai genitori, anche se le modalità di coinvolgimento non sempre sono adeguate.		3 - Con qualche criticità
		4 -
La scuola partecipa a reti e ha collaborazioni con soggetti esterni. Le collaborazioni attivate sono integrate in modo adeguato con l'offerta formativa. La scuola è coinvolta in momenti di confronto con i soggetti presenti nel territorio per la promozione delle politiche formative. Si realizzano iniziative rivolte ai genitori e momenti di confronto con i genitori sull'offerta formativa. Le modalità di coinvolgimento dei genitori sono adeguate.		5 - Positiva
		6 -
La scuola partecipa in modo attivo o coordina reti e ha collaborazioni diverse con soggetti esterni. Le collaborazioni attivate contribuiscono in modo significativo a migliorare la qualità dell'offerta formativa. La scuola è un punto di riferimento nel territorio per la promozione delle politiche formative. Si realizzano iniziative rivolte ai genitori e momenti di confronto con i genitori sull'offerta formativa. I genitori partecipano attivamente alla definizione dell'offerta formativa. Le modalità di coinvolgimento dei genitori sono efficaci.		7 - Eccellente

**Motivazione del giudizio assegnato**



la scuola partecipa a reti e ha collaborazioni con soggetti esterni. Le collaborazioni attivate sono integrate in modo adeguato con l'offerta formativa. La scuola è coinvolta in momenti di confronto con i soggetti presenti nel territorio per la promozione delle politiche formative.  
I genitori partecipano alle iniziative scolastiche, anche se sono da migliorare le modalità di ascolto e collaborazione, soprattutto nella definizione dell'offerta formativa.

## Lista Indicatori Scuola - Sezione: Processi

ELABORAZIONE DEL CURRICOLO VERTICALE	curricolo verticale.pdf
---	-------------------------

## 5 Individuazione delle priorità



### Priorità e Traguardi




ESITI DEGLI STUDENTI		DESCRIZIONE DELLA PRIORITA' (max 150 caratteri spazi inclusi)	DESCRIZIONE DEL TRAGUARDO (max 150 caratteri spazi inclusi)
	Risultati scolastici		
	Risultati nelle prove standardizzate nazionali	Migliorare le competenze chiave degli alunni.	Migliorare i risultati degli studenti nelle prove Invalsi incrementando la percentuale di alunni con una valutazione in linea con la media nazionale.
	Competenze chiave europee	Valutazione delle competenze chiave	Adottare criteri comuni per valutare l'acquisizione delle competenze chiave.
		Migliorare il comportamento degli studenti nel rispetto e la condivisione delle regole.	Ridurre ulteriormente il numero di studenti sospesi.
	Risultati a distanza		

#### Motivare la scelta delle priorità sulla base dei risultati dell'autovalutazione (max 1500 caratteri spazi inclusi)

Non si registrano variazioni considerevoli dei risultati conseguiti dall'Istituto: permangono le criticità nella scuola primaria, in entrambe le prove, e nella scuola secondaria nella prova di Matematica. I risultati tra le classi parallele risultano eterogenei. Si rivela un'elevata percentuale di studenti nel livello 1, in Italiano e Matematica nella Primaria e in Matematica nella Secondaria. La scuola adotta criteri comuni per valutare l'acquisizione delle competenze chiave. Nella Secondaria di Primo Grado il numero di sospensioni date agli studenti è diminuito, comunque permangono alunni con comportamenti problematici e reiterati e, scarso o inesistente, è il dialogo costruttivo con le famiglie.

### Obiettivi di processo

AREA DI PROCESSO		DESCRIZIONE DELL'OBIETTIVO DI PROCESSO (max 150 caratteri spazi inclusi)
	Curricolo, progettazione e valutazione	Realizzare una didattica per competenze e predisporre rubriche di valutazione delle competenze chiave. Progettare moduli di recupero e/o consolidamento dopo l'analisi dei risultati Invalsi e quelli intermedi Formare classi eterogenee e omogenee tra loro.
	Ambiente di apprendimento	Migliorare il clima scolastico e il senso di appartenenza alla scuola Ridurre i fenomeni di bullismo nella scuola secondaria di I grado

		Favorire l'apprendimento con attività laboratoriali e implementare le didattiche innovative
	Inclusione e differenziazione	Favorire l'inclusione e la personalizzazione anche attraverso il miglioramento delle competenze digitali. Effettuare il monitoraggio degli alunni con BES.
	Continuità e orientamento	
	Orientamento strategico e organizzazione della scuola	
	Sviluppo e valorizzazione delle risorse umane	Migliorare le competenze dei docenti finalizzate all'utilizzo sempre più frequente di didattiche innovative. Utilizzare ambienti on line di condivisione di strumenti e materiali didattici.
	Integrazione con il territorio e rapporti con le famiglie	Migliorare la comunicazione con le famiglie implementando la funzionalità del sito Introdurre il registro elettronico

**Indicare in che modo gli obiettivi di processo possono contribuire al raggiungimento delle priorità (max 1500 caratteri spazi inclusi)**

Gli obiettivi di processo individuati contribuiscono al raggiungimento delle priorità attraverso la condivisione e l'attuazione di prassi didattiche focalizzate sullo sviluppo di una didattica per competenze, migliorando l'utilizzo delle metodologie laboratoriali e di strumenti tecnologici.

Si renderanno gli alunni consapevoli degli obiettivi programmati a breve, a medio e lungo tempo.

Si sensibilizzeranno le famiglie all'utilizzo del sito per una comunicazione efficace.

Nel corso dell'anno si provvederà alla pianificazione per l'utilizzo del registro elettronico.

Si metterà a sistema la progettazione e la valutazione per competenze nella dimensione della verticalità oltre che della orizzontalità fra le discipline.

Si dovrà provvedere a costruire un percorso finalizzato a favorire il successo della persona nel rispetto della propria individualità-identità. Gli interventi saranno attuati partendo dalle risorse e dalle competenze presenti nella scuola anche se si ritiene necessaria la presenza di risorse aggiuntive tra cui psicologi e figure esperte.